



GIARDINI IN FIORE

2024

RASAERBA TRATTORINO CASTELGARDEN XD 150

Per giardini fino a Mq. 4.500. Motore cc 352 monocilindro a benzina Kw 6,5, raffreddamento ad aria. Serbatoio da Lt. 6,0, differenti posizioni di taglio selezionabili da Mm. 25 ad 80. Taglio Cm 98 con scarico laterale.



CODICE	CM	CC	PZ	€
6224955	98	352	1	2.972,60

RASAERBA TRATTORINO CASTELGARDEN GGP

Per giardini fino a Mq. 3.000. Motore monocilindro a benzina ST 350, Kw 5,8, raffreddamento ad aria. Serbatoio da Lt. 6.7 differenti posizioni di taglio selezionabili da Mm. 25 ad 80. Sacco di raccolta da Lt. 240.



CODICE	CM	CC	PZ	€
6224945	84	432	1	3.407,60

RASAERBA MOTORE 65800 HYUNDAI

Con motore 4 tempi Hp. 3,5. Classe di emissioni Euro 5. Scocca in acciaio. Con 7 altezze di taglio da Mm. 25 a 75, con regolazione centralizzata. Cesta di raccolta da Lt. 45. Ruote maggiorate, da Mm. 180 e Mm. 200. Impugnatura soft grip. Peso Kg. 21. Assistenza a domicilio.



CODICE	CM	CC	PZ	€
6225119	43	150	1	343,30

RASAERBA TRATTORINO MULCHING BASIC CG98SD GGP

Motore a 4 tempi monocilindrico OHV Kw. 8,57. Cambio meccanico a 5 marce e retromarcia. Con 2 lame ad innesto elettromagnetico. Leva con 7 altezze di taglio: da Mm. 25 a 80. Scarico laterale. Ruote pneumatiche da 13"/18". Serbatoio carburante da Lt. 6. Senza fari.



CODICE	CM	CC	PZ	€
6224934	98	352	1	2.597,50

RASAERBA MOTORE 65400 HYUNDAI

Con motore 4 tempi Hp. 3,5. Classe di emissioni Euro 5. Scocca in acciaio. Con 7 altezze di taglio da Mm. 25 a 75, con regolazione centralizzata. Cesta di raccolta da Lt. 45. Ruote maggiorate, da Mm. 175 e Mm. 200. Impugnatura soft grip. Peso Kg. 27. Assistenza a domicilio.



CODICE	CM	CC	PZ	€
6225120	41	132	1	355,60

RASAERBA MOTORE 65470 HYUNDAI

Con motore 4 tempi Hp. 3,5. Classe di emissioni Euro 5. Semovente. Scocca in acciaio. Con 7 altezze di taglio da Mm. 25 a 75, con regolazione centralizzata. Taglio Mulching. Cesta di raccolta da Lt. 55. Ruote maggiorate, da Mm. 180 e Mm. 200. Impugnatura soft grip. Peso Kg. 37. Assistenza a domicilio.



CODICE	CM	CC	PZ	€
6225121	46	139	1	477,60

RASAERBA MOTORE SEMOVENTE 65810 HYUNDAI

Con motore 4 tempi Hp. 3,5. Classe di emissioni Euro 3,5. Semovente. Scocca in acciaio. Con 7 altezze di taglio da Mm. 25 a 75, con regolazione centralizzata. Cesta di raccolta da Lt. 45. Ruote maggiorate, da Mm. 180 e Mm. 200. Impugnatura soft grip. Peso Kg. 24. Assistenza a domicilio.



CODICE	CM	CC	PZ	€
6225123	43	150	1	400,76

RASAERBA MOTORE SEMOVENTE 65830 HYUNDAI

Con motore 4 tempi Hp. 6,0. Classe di emissioni Euro 5. Semovente. Scocca in acciaio. Con 7 altezze di taglio da Mm. 25 a 75, con regolazione centralizzata. Cesta di raccolta da Lt. 60. Ruote maggiorate, da Mm. 200 e Mm. 250. Impugnatura soft grip. Peso Kg. 32. Assistenza a domicilio.



CODICE	CM	CC	PZ	€
6225125	56	224	1	584,66

RASAERBA MOTORE CONCORDE 44 STARS

Motore a 4 tempi OHV, Hp. 1,6, Kw. 1,2. Scocca in acciaio e cesto di raccolta da Lt. 45 in rete e ABS. Guida a spinta. Primer, per un avviamento facilitato. Ruote posteriori maggiorate da Cm. 18. Regolazione del taglio in 6 posizioni: da Mm. 25 a 75. Scarico posteriore e mulching. Peso: Kg. 23. Rumorosità: dB. 94.



CODICE	CM	CC	PZ	€
6225106	42	80	1	346,40

RASAERBA MOTORE SEMOVENTE 65820 HYUNDAI

Con motore 4 tempi Hp. 5,0. Classe di emissioni Euro 5. Semovente. Scocca in acciaio. Con 7 altezze di taglio da Mm. 25 a 75, con regolazione centralizzata. Cesta di raccolta da Lt. 60. Ruote maggiorate, da Mm. 200 e Mm. 250. Impugnatura soft grip. Peso Kg. 30. Assistenza a domicilio.



CODICE	CM	CC	PZ	€
6225124	51	200	1	486,94

RASAERBA MOTORE SEMOVENTE 65825 HYUNDAI

Con motore 4 tempi Hp. 3,5. Classe di emissioni Euro 5. Semovente. Scocca in acciaio. Con 7 altezze di taglio da Mm. 25 a 75, con regolazione centralizzata. Cesta di raccolta da Lt. 60. Ruote maggiorate, da Mm. 200 e Mm. 250. Impugnatura soft grip. Peso Kg. 30. Assistenza a domicilio.



CODICE	CM	CC	PZ	€
6225126	56	200	1	807,92

RASAERBA MOTORE CONCORDE 47 STARS

Motore a 4 tempi OHV, Hp. 3,5, Kw 2,6. Scocca in acciaio e cesto di raccolta da Lt. 65 in rete e ABS, con sportellino indicatore di pieno carico. Guida a spinta. Primer, per un avviamento facilitato. Ruote posteriori maggiorate. Regolazione del taglio in 6 posizioni: da Mm. 25 a 75. Scarico posteriore e mulching. Peso: Kg. 26,1. Rumorosità: dB. 96.



CODICE	CM	CC	PZ	€
6225103	46	145	1	425,90

RASAERBA MOTORE SEMOVENTE CONCORDE 47S STARS

Motore a 4 tempi OHV, Hp. 3,5, Kw. 2,6. Scocca in acciaio e cesto di raccolta da Lt. 65 in rete e ABS con sportellino indicatore di pieno carico. Guida semovente. Primer, per un avviamento facilitato. Ruote posteriori maggiorate. Regolazione del taglio in 6 posizioni: da Mm. 25 a 75. Scarico posteriore e mulching. Peso: Kg. 29,5. Rumorosità: dB. 96.

STARS



CODICE	CM	CC	PZ	€
6225104	46	145	1	479,14

RASAERBA MOTORE SEMOVENTE CONCORDE 53S STARS

Motore a 4 tempi, Hp. 4,8, Kw. 2,9. Scocca in acciaio e cesto di raccolta da Lt. 65 in rete e ABS con sportellino indicatore di pieno carico. Porta bibite. Guida semovente. Adatto per ogni tipo di terreno. Primer per un avviamento facilitato. Ruote posteriori maggiorate. Regolazione del taglio in 6 posizioni: da Mm. 25 a 75. Scarico posteriore, laterale e mulching. Peso: Kg. 40. Rumorosità: dB. 96.

STARS



CODICE	CM	CC	PZ	€
6225412	51	170	1	616,00

RASAERBA ELETTRICO GC-EM 1030 EINHELL

Con potente motore Carbon Power. Regolazione altezza taglio su 3 posizioni da Mm. 30 a Mm. 70. Sacco di raccolta con indicatore di riempimento da Lt. 25. Struttura in materiale plastico antiurto. Impugnatura guida regolabile in altezza. Ideale per superfici fino a Mq. 300. Peso Kg. 10.

Einhell



CODICE	CM	W	PZ	€
6225843	30	1000	1	125,30

RASAERBA MOTORE SEMOVENTE CONCORDE 52S STARS

Motore a 4 tempi OHV, Hp. 3,5, Kw. 2,6. Scocca in acciaio e cesto di raccolta da Lt. 65 in rete e ABS con sportellino indicatore di pieno carico. Porta bibite. Guida semovente, adatto per ogni tipo di terreno. Primer, per un avviamento facilitato. Ruote posteriori maggiorate. Regolazione del taglio in 6 posizioni: da Mm. 25 a 75. Scarico posteriore, laterale e mulching. Peso: Kg. 36. Rumorosità: dB. 96.

STARS



CODICE	CM	CC	PZ	€
6225105	51	145	1	541,60

RASAERBA ELETTRICO MIG 32 STARS

Potenza Watt. 1300. Regolazione altezza taglio su 3 posizioni Mm. 25-40-55. Sacco di raccolta Lt. 30. Struttura in materiale plastico antiurto. Impugnatura guida ripiegabile per un comodo stoccaggio e maniglia di sollevamento. Ideale per superfici fino a Mq. 350.

STARS



CODICE	CM	W	PZ	€
6225950	32	1300	1	104,82

RASAERBA ELETTRICO MIG 38 STARS

Potenza Watt. 1600. Regolazione altezza taglio su 6 posizioni Mm. 25-35-45-55-65-75. Sacco di raccolta Lt. 45. Struttura in materiale plastico antiurto. Impugnatura guida ripiegabile per un comodo stoccaggio e maniglia di sollevamento. Ideale per superfici fino a Mq. 650.

STARS



CODICE	CM	W	PZ	€
6225951	38	1600	1	220,32

RASAERBA ELETTRICO ST5530 B&D

3 funzioni. Decespugliatore: alimentazione del filo automatica, filo singolo da Mm. 1,5. Tagliabordi: con ruota di supporto. Rasaerba: base con ruote agganciabile, 2 altezze di taglio Mm. 40 e 60. Tecnologia E-Drive: sistema con trasmissione ad ingranaggi ad alta torsione. Monta rocchetto A6481 (Art.62.273.38). In dotazione cavo da Mt. 10.



CODICE	CM	W	PZ	€
6225721	30	550	1	131,20

RASAERBA ELETTRICO GC-EM 1743 EINHELL

Motore al carbonio con coppia elevata. Regolazione dell'altezza di taglio centrale a 6 livelli da Mm. 20 a 70. Cesto di raccolta con indicatore del livello da Lt. 52. Scocca in plastica antiurto. Maniglia integrata per il trasporto. Clip per cavo. Manubrio ripiegabile per lo stoccaggio.



CODICE	CM	W	PZ	€
6225839	43	1700	1	249,80

RASAERBA ELETTRICO GC-EM 1536 EINHELL

Con potente motore Carbon Power. Regolazione altezza taglio su 5 posizioni da Mm. 25 a Mm. 65. Sacco di raccolta con indicatore di riempimento da Lt. 38. Struttura in materiale plastico antiurto. Impugnatura guida regolabile in altezza. Ideale per superfici fino a Mq. 600. Peso Kg. 10.



CODICE	CM	W	PZ	€
6225834	36	1500	1	239,40

PROLUNGA LINEARE GARDEN ELECTRALINE

Cavo H05VV-F da Mm.2x1,5. Presa e spina schuko da 16A, 230V. Con sistema di sicurezza children safety. Colore arancione.



CODICE	L MT	MV	PZ	€
7420235	20	1.0	1	31,70

AVVOLGICAVO GARDEN ELECTRALINE

Cavo H05VV-F da Mmq. 2x1,5. Presa e spina shuko da 16A, 230V. Disgiuntore termico a riarmo manuale. Presa children safety, impedisce di introdurre corpi estranei nella presa in tensione. Struttura in metallo.



CODICE	L MT	MV	PZ	€
7420156	20	1.0	1	48,54

RASAERBA BATTERIA GE-CM18/30LI EINHELL

Alimentato con batteria al litio da 18V. Motore senza spazzole. Regolazione dell'altezza di taglio a 3 livelli da Mm. 30 a 70. Diametro taglio Cm. 30. Cesto di raccolta con indicatore del livello da Lt. 25. Scocca in plastica antiurto. Maniglia integrata per il trasporto. Manubrio ripiegabile per lo stoccaggio. In dotazione 1 batteria al litio da 18V, 3Ah e caricabatterie da 2 ore. Raccomandato per superfici fino a Mq. 150. La batteria può essere utilizzata su tutti i sistemi Einhell della linea Power X-Change.



CODICE	CM	VOLT	PZ	€
6225829	30	18	1	260,24

RASAERBA BATTERIA RASARRO 36/36 EINHELL

Alimentato con 2 batterie al litio da 18V. Regolazione dell'altezza di taglio a 6 livelli da Mm. 25 a 75. Diametro taglio Cm. 36. Cesto di raccolta con indicatore del livello da Lt. 45. Scocca in plastica antiurto. Maniglia integrata per il trasporto. Manubrio ergonomico con altezza regolabile ed aste in alluminio ripiegabili per lo stoccaggio. In dotazione: 2 batterie al litio da 18V 4Ah e 2 caricabatterie. Raccomandato per superfici fino a Mq. 400. Le batterie possono essere utilizzate su tutti i sistemi Einhell della linea Power X-Change.



CODICE	VOLT	CM	PZ	€
6225892	18+18	36	1	524,30

RASAERBA MANUALE GC-HM 300 EINHELL

Con sacco raccogliherba da Lt. 16 e 5 coltelli in acciaio. Scocca in materiale plastico. Regolazione altezza taglio su 4 posizioni, da Mm. 13 a 37 in continuo. Larghezza di taglio Cm. 30. Consigliato per superfici fino a Mq. 150. Peso Kg. 6,5.



CODICE	CM	PZ	€
6224518	30	1	112,36

ARIEGGIATORE ELETTRICO GC-ES1231/1 EINHELL

Motore ad alta torsione. Doppia funzione: scarificatore con 8 coltelli doppi e arieggiatore, con 42 molle arieggiatrici. Profondità regolabile su 3 livelli (Mm. 9) con posizione di parcheggio. Archetto di spinta lungo e manubrio pieghevole. Robusta scocca in materiale plastico. Peso: Kg. 8,22. Consigliato per prati fino a Mq. 300.



CODICE	L CM	W	PZ	€
6232046	31	1200	1	166,50

RASAERBA BATTERIA RASARRO 36/40 EINHELL

Alimentato con 2 batterie al litio da 18V. Regolazione dell'altezza di taglio a 6 livelli da Mm. 25 a 75. Diametro taglio Cm. 40. Cesto di raccolta con indicatore del livello da Lt. 50. Scocca in plastica antiurto. Maniglia integrata per il trasporto. Manubrio ergonomico con altezza regolabile ed aste in alluminio ripiegabili per lo stoccaggio. In dotazione 2 batterie al litio da 18V, 4Ah e caricabatterie rapido. Raccomandato per superfici fino a Mq. 500. Le batterie possono essere utilizzate su tutti i sistemi Einhell della linea Power X-Change.



CODICE	CM	VOLT	PZ	€
6225891	36	18+18	1	650,26

RASAERBA MANUALE GC-HM 400 EINHELL

Con sacco raccogliherba da Lt. 27 e 5 coltelli in acciaio. Scocca in materiale plastico. Regolazione altezza taglio su 4 posizioni, da Mm. 13 a 37 in continuo. Larghezza di taglio Cm. 40. Consigliato per superfici fino a Mq. 250. Peso Kg. 7,5.



CODICE	CM	PZ	€
6224519	40	1	129,68

SCARIFICATORE SC 42 STARS

Con motore a 4 tempi Loncin Kw. 2,2. Avviamento a strappo con autoavvolgente. Stegola registrabile e ribaltabile. Trasmissione a cinghia trapezoidale. Rotore a 15 coppie di coltelli di tipo fisso in acciaio bonificato. Rpm 2.600. Larghezza di lavoro Cm. 42. Profondità di lavoro Cm. 0/2 con regolazione manuale. Sistema di sicurezza a leva per il sollevamento rapido dei coltelli. Ruote con cuscinetti a sfera e sistema di pulizia automatico. Sacco raccolto da Lt. 45.



CODICE	CM	CC	PZ	€
6226837	42	123	1	728,00

MOTOFALCE M90 STARS

Con motore a 4 tempi Loncin Kw. 2,2. Avviamento a strappo con autoavvolgente. Manubrio registrabile verticalmente. Trasmissione monomarcia a vite senza fine in bagno d'olio e cinghia. Sistema di taglio centrale, monolama da Cm. 87. Testina con ingrassatore e biella con cuscinetti. Cofano spargierba doppio flottante. Ruote motrici antiforatura, profilo tractor (13x5x6").



CODICE	CM	CC	PZ	€
6226852	87	123	1	1.102,00

MULTI ATTREZZO MINIEFFE STARS

Con motore a 4 tempi Rato Kw. 3,5. Avviamento a strappo con autoavvolgente. Trasmissione a vite senza fine in bagno d'olio e cinghia. Presa di forza verticale con cinghia. Sistema di guida fisso. Ruote motrici antiforatura, profilo tractor con semi-differenziale meccanico (13x5x6"). Cambio a cinghia monomarcia. Ruote pneumatiche, profilo tractor (13x6x6"). Il multiattrezzo è associabile a specifici accessori che lo rendono multiimpiego.



CODICE	CC	PZ	€
6226831	200	1	900,00

BARRA FALCIANTE X MULTIATTREZZO MINIEFFE STARS

Accessorio per Multiattrezzo Minieffe Art. 6226831. Movimento monolama brevettato con attacco centrale. Larghezza di lavoro Cm. 87. Altezza di taglio da Cm. 2,5 a 5,0. Testina con ingrassatore. Cofano spargierba doppio e flottante.



CODICE	CM	PZ	€
6226834	87	1	403,66

MOTOFALCE MINIEFFE GGP

Con motore a scoppio 4 tempi a benzina B&S 450 E-SERIES. Trasmissione a vite senza fine in bagno d'olio e cinghia. Avviamento a strappo. Marcia avanti ad 1 velocità. Disinnesto barra e ruote a leva sulla stegola. Stegole registrabili in altezza. Ruote pneumatiche. Barra falciante tipo Mulching con attacco rapido. Peso: Kg. 53.



CODICE	CM	CC	PZ	€
6226855	90	125	1	1.180,66

FALCIATUTTO X MULTIATTREZZO MINIEFFE STARS

Accessorio per Multiattrezzo Minieffe Art. 6226831. Rotore singolo monolama. Larghezza lavoro Cm. 53. Regolazione altezza di taglio Cm. 5/7,5 con posizioni fisse.



CODICE	CM	PZ	€
6226833	53	1	435,24

DECESPUGLIATORE X MULTIATTREZZO MINIEFFE STARS

Accessorio per Multiattrezzo Minieffe Art. 6226831. Testina di taglio autoavvolgibile a filo Mm. 4, 4 uscite, altezza di taglio Mm. 20/35, capienza filo Mt. 5/6(x2). Larghezza di lavoro Cm. 60. Regolazione inclinazione laterale del piatto a due posizioni fisse: 0° e 6°. Regolazione laterale del piatto a 4 posizioni fisse: 0°, 15°, 30° e 45°. Comando manuale a manubrio per l'estensione del filo della testina. Coppa controtestina d'appoggio con cuscinetto a rotazione folle. Paratie di protezione in lamiera. Coltello taglia filo.



CODICE	Ø CM	PZ	€
6226832	60	1	877,50

ELETTROZAPPA 35145 HYUNDAI

Struttura leggera e maneggevole. L'alimentazione elettrica consente di utilizzarlo in ambienti condominiali. 4 frese in metallo con larghezza lavoro fino a Cm. 36, profondità vanghe Cm. 20,5. 1 marcia avanti. Comandi di funzionamento azionabili dall'impugnatura. 2 ruote posteriori che consentono il facile trasporto della macchina. Dimensioni: Cm. 50,5x38,5x30,5. Peso: Kg. 9,5.

HYUNDAI
POWER PRODUCTS



CODICE	CM	W	PZ	€
6226808	36	1050	1	208,00

MOTAZAPPA 35150 HYUNDAI

Motore a 2 tempi. Marcia singola. Profondità di lavoro regolabile. Il filtro porta l'aspirazione a livello del manico per evitare che la polvere intasi l'aspirazione. Serbatoio da Lt. 1,2. Peso: Kg. 15,5. Con 2 anni di garanzia. Assistenza a domicilio.

HYUNDAI
POWER PRODUCTS



CODICE	CM	CC	PZ	€
6226804	30x10/15	52	1	296,60

MOTAZAPPA 35110 HYUNDAI

Motore a 4 tempi. Marcia singola. Manico regolabile. Frese in acciaio forgiato. Montando le frese aggiuntive può assumere due larghezze di lavoro differenti di Cm. 45 o Cm. 65. Serbatoio da Lt. 1. Peso: Kg. 35. Con 2 anni di garanzia. Assistenza a domicilio.

HYUNDAI
POWER PRODUCTS



CODICE	CM	CC	PZ	€
6226802	45/65x15	140	1	807,92

ELETTROZAPPA BG/GT-RT 7530

Con manubrio ergonomico richiudibile e doppio interruttore di sicurezza. Supporto antistrappo per il cavo. 1 marcia in avanti. Peso Kg. 8,8.

Einhell



CODICE	CM	W	PZ	€
6226810	30x20	750	1	167,74

MOTAZAPPA 35105 HYUNDAI

Motore a 4 tempi. Marcia singola. Manico regolabile. Frese in acciaio forgiato. Serbatoio da Lt. 1. Peso: Kg. 31. Con 2 anni di garanzia. Assistenza a domicilio.

HYUNDAI
POWER PRODUCTS



CODICE	CM	CC	PZ	€
6226801	45x15	98	1	658,44

MOTAZAPPA 35121 HYUNDAI

Motore a 4 tempi, classe Euro 5. Marcia singola. Profondità di lavoro regolabile. Serbatoio da Lt. 3,6. Peso: Kg. 51. Con 2 anni di garanzia. Assistenza a domicilio.

HYUNDAI
POWER PRODUCTS



CODICE	CM	CC	PZ	€
6226803	54x10/26	196	1	919,56

MOTOZAPPA EURO5 EVO + RETROMARCIA GGP

Con motore a 4 tempi B&S 950. Con retromarcia. Trasmissione a catena in bagno d'olio e cinghia. Ruotino di trasferimento laterale. Stegole di guida registrabili in altezza e lateralmente. Sperone rinforzato.



CODICE	CM	CC	PZ	€
6226865	75x30	223	1	1.081,60

MOTOZAPPA Z3 STARS

Con motore a 4 tempi Loncin Kw. 2,7. Avviamento a strappo con autoavvolgente. Trasmissione a vite senza fine in bagno d'olio e cinghia. Cambio ad 1 marcia a velocità di fresatura fissa e 1 retromarcia. Sistema di lavoro a 4 stelle, 16 coltelli rivettati. Dischi salva piante, sperone registrabile, doppia ruota posteriore a sgancio rapido. Manubrio registrabile verticalmente e lateralmente.



CODICE	CM	CC	PZ	€
6226824	50x32	139	1	826,50

MOTOCOLTIVATORE RTT2 STARS

Avviamento a strappo con autoavvolgente. Ruote motrici pneumatiche da 13x5.00x6", profilo tractor con folle meccanica per il trasporto. Trasmissione ad ingranaggi e catena in bagno d'olio e sistema a doppia cinghia. Cambio ad 1 marcia a velocità di fresatura fissa e 1 retromarcia. Disinnesto frese sul manico. Stegole registrabili in altezza. Frese con sperone registrabile in altezza. Motore a benzina Loncin da Kw. 3,1.



CODICE	CM	CC	PZ	€
6226996	50x32	182	1	1.479,00

MOTOZAPPA EURO5 EVO STARS

Con motore a 4 tempi Loncin Kw. 3,1. Avviamento a strappo con autoavvolgente. Trasmissione a catena in bagno d'olio e cinghia. Cambio ad 1 marcia a velocità di fresatura fissa e 1 retromarcia. Sistema di lavoro a 6 stelle, 24 coltelli rivettati, larghezza Cm. 75 riducibile a 50. Ruotino di trasferimento laterale. Stegole di guida registrabili in altezza e lateralmente. Sperone rinforzato.



CODICE	CM	CC	PZ	€
6226823	75x32	182	1	942,50

MOTOZAPPA Z2 STARS

Con motore a 4 tempi Loncin Kw. 2,2. Avviamento a strappo con autoavvolgente. Trasmissione a vite senza fine in bagno d'olio e cinghia. Cambio ad 1 marcia a velocità di fresatura fissa e 1 retromarcia. Sistema di lavoro a 4 stelle, 16 coltelli rivettati. Sperone registrabile e doppia ruota posteriore a sgancio rapido. Manubrio registrabile verticalmente.



CODICE	CM	CC	PZ	€
6226825	40x26	123	1	725,00

DECESPUGLIATORE BATTERIA AGILLO 36/255 EINHELL

Con motore Brushless. Alimentabile con batteria al Litio da 18V. Regolazione elettronica del numero di giri. Sistema di taglio con lama in plastica a 3 denti e bobina del filo con testina automatica. Doppia impugnatura regolabile universale (manubrio da bicicletta) e tracolla. Peso: Kg. 6,09. In dotazione: 1 lama in plastica ed 1 testina con filo. Venduto senza batterie e carica batterie. Compatibile con i sistemi a batteria Power X-Change.



CODICE	VOLT	CM	PZ	€
6227370	18	30	1	316,70

DECESPUGLIATORE BATTERIA AGILLO 18/200 EINHELL

Alimentabile con batteria al Litio da 18V. Sistema di taglio con lama in plastica a 3 denti e bobina del filo con testina automatica. Doppia impugnatura regolabile universale (manubrio da bicicletta) e tracolla. Peso: Kg. 7,0. In dotazione: 1 lama in plastica ed 1 testina con filo. Venduto senza batterie e carica batterie. Compatibile con i sistemi a batteria Power X-Change.



CODICE	CM	VOLT	PZ	€
6227397	30	18	1	270,58

DECESPUGLIATORE PROFY 35 3 IN 1 STARS

Con motore a 2 tempi kw 1,0. Velocità Rpm 8.500. Peso Kg. 5,2. Impugnatura singola e diametro asta da Mm. 26. Dotati di Easy Start per un avvio facilitato. Con 3 accessori per utilizzarlo come decespugliatore con capacità di taglio di Mm. 440, potatore con capacità di taglio da Mm. 255 e catena da 3/8", e tagliasiepi con capacità di taglio da Mm. 395. In dotazione lama a 3 denti da Mm. 254 di diametro, cinghia e testina per decespugliatore.



CODICE	CC	RICAMBIO	PZ	€
1226952	33	-	1	264,74

DECESPUGLIATORE PROFY STARS

Con motore a 2 tempi. Impugnatura singola e diametro asta da Mm. 26. Rumorosità dB. 118. In dotazione: lama a 3 denti, testina con filo in nylon, tracolla e kit di utensili.



CODICE	MOD	CC	MV	PZ	€
1226981	Profy 26	25,4	1.0	1	145,24
1226982	Profy 34	32,6	1.0	1	145,24
1226983	Profy 43	42,7	1.0	1	168,40
1226985	Profy 52	51,7	1.0	1	185,24

DECESPUGLIATORE KAWASAKI

Motore a 2 tempi con avviamento facilitato Easy Start. Impugnatura antivibrante singola. Asta diametro Mm. 28. Attacco per testina femmina sinistro da Mm. 10x1. In dotazione: cinghione singolo.



CODICE	CC	MV	PZ	€
1226928	34	1.0	1	488,96
1226929	45	1.0	1	553,72

DECESPUGLIATORE KAWASAKI BLUEBIRD

Motore Kawasaki a 2 tempi con avviamento facilitato Easy Start. Motore alimentato con miscela al 2% di olio sintetico. Impugnatura antivibrante singola e asta italiana. Attacco per testina femmina sinistro da Mm. 10x1. In dotazione: cinghione singolo.



CODICE	MOD	CC	MV	PZ	€
1226932	TJ35E	34,4	1.0	1	588,80

DECESPUGLIATORE KAWASAKI PLUS BLUEBIRD

Motore Kawasaki a 2 tempi con avviamento facilitato Easy Start. Motore alimentato con miscela al 2% di olio sintetico. Impugnatura antivibrante singola e asta italiana da diametro Mm. 27. Attacco per testina femmina sinistro da Mm. 10x1. In dotazione: cinghione singolo.



CODICE	MOD	CC	MV	PZ	€
1226933	TJ45E	45,4	1.0	1	604,16
1226934	TJ53E	53,2	1.0	1	663,04

DECESPUGLIATORE 3 IN 1 35250 HYUNDAI

Motore a 2 tempi. Classe di emissioni Euro 5. Avviamento facilitato con Easy Start e Primer. Asta ad innesto rapido, da Mm. 26. Impugnatura comfort. Serbatoio da Lt. 1,2. Peso Kg. 12,8. In dotazione: testina di taglio con filo di nylon da Mm. 44, disco in metallo 3 denti da Mm. 25,5 di diametro, tagliasiepi con barra da Cm. 42, potatore con barra da Cm. 20 (Catena passo 3/8, maglie 40, spessore Mm. 1,3). Assistenza a domicilio.



CODICE	CC	RICAMBIO	PZ	€
1226995	42,7	-	1	328,94

DECESPUGLIATORE HYUNDAI

Motore a 2 tempi. Classe di emissioni Euro 5. Avviamento manuale. Diametro asta Mm. 26. Primer. Impugnatura comfort. Apertura facilitata del vano per la pulizia del filtro. In dotazione: testina e disco in metallo Mm. 255. Assistenza a domicilio.



CODICE	MOD	CC	MV	PZ	€
1226990	35270	25,4	1.0	1	185,30
1226991	35200A	33	1.0	1	212,60
1226992	35220A	52	1.0	1	244,20

DECESPUGLIATORE HYUNDAI 4 TEMPI

Motore a 4 tempi. Hp. 1,1. Classe di emissioni Euro 5. Avviamento manuale. Diametro asta Mm. 28. Primer. Impugnatura ergonomica. In dotazione: testina, disco in metallo Mm. 255 e tracolla comfort. Peso Kg. 8. Assistenza a domicilio.



CODICE	CC	PZ	€
1226993	32,6	1	314,58

DECESPUGLIATORE A SPALLA 35290 HYUNDAI

Motore a 2 tempi. Hp. 3,0. Avviamento facilitato Easy start. Primer. Diametro asta Mm. 26. Vano filtro con apertura facilitata. Impugnatura ergonomica. In dotazione: testina, disco in metallo Mm. 255. Peso Kg. 10,5. Garanzia di 2 anni. Assistenza a domicilio.



CODICE	CC	MV	PZ	€
1226996	52	1.0	1	343,30

DECESPUGLIATORE CARRELLATO 35240 HYUNDAI

Permette una mobilità considerevole grazie alle ruote ed al peso contenuto di Kg. 14,7. Manico pieghevole per facilitare il rimessaggio. Motore a 2 tempi. Classe di emissioni Euro 5. Avviamento manuale. Diametro asta Mm. 26. Primer. Impugnatura comfort. Apertura facilitata del vano per la pulizia del filtro. In dotazione: testina e disco in metallo a 3 denti, kit attrezzi e dosatore per miscela. Assistenza a domicilio.



CODICE	MOD	CC	PZ	€
1226989	35240	52	1	340,00

TAGLIABORDI ELETTRICO 35703 HYUNDAI

Impugnatura antiscivolo. Testina con sistema di avanzamento del filo Tap&Go. Peso Kg. 6. Assistenza a domicilio.



CODICE	CM	W	PZ	€
1226994	42	1200	1	147,30

DECESPUGLIATORE 4 TEMPI PROFY 4T STARS

Con motore a 4 tempi Kw 1,0. Impugnatura singola e diametro asta da Mm. 27. Rumorosità dB. 118. In dotazione: lama a 3 denti, testina con filo in nylon, tracolla e kit di utensili.



CODICE	CC	MV	PZ	€
1226830	36	1.0	1	259,80

DECESPUGLIATORE HONDA 4T

Con motore HONDA a 4 tempi. Carburatore a membrane e lubrificazione a pressione. Accensione elettronica con avviamento a strappo autoavvolgente. Asta da Mm. 28. Albero di trasmissione rigido in acciaio. Doppio sistema antivibrante (mozzo d'attacco al motore e impugnatura). Dotazione: testina tagliabordi, cinghione, borsa attrezzi.



CODICE	MOD	CC	MV	PZ	€
1226757	HO35CI	36	1.0	1	563,92
1226758	HO50CI	48	1.0	1	660,00

DECESPUGLIATORE HONDA 4 TEMPI BLUEBIRD

Motore Honda OHC a 4 tempi con avviamento facilitato Easy Start. Potenza netta Kw. 1, rpm 7000. Motore alimentato con benzina. Impugnatura singola, antivibrante e regolabile. Asta originale Blue Bird. Peso Kg. 7,1. Attacco femmina sinistro da Mm. 10x1.



CODICE	MOD	CC	Ø MM	PZ	€
1226754	HO35I	36	27	1	638,40
1226756	HO50I	48	28	1	678,60

TAGLIABORDI ELETTRICO 35702 HYUNDAI

Con impugnatura antiscivolo. Testina con sistema di avanzamento del filo Tap&Go. Peso Kg. 3,6. Assistenza a domicilio.



CODICE	CM	W	PZ	€
6227347	30	500	1	89,60

TAGLIABORDI ELETTRICO GT-ET 3023 EINHELL

Impugnatura supplementare regolabile. Testina con avanzamento del filo a pressione. Gancio antistrappo per cavo elettrico. Cavo elettrico da Mt. 6. Peso Kg. 1,5. Rocchetto di ricambio Art.62.273.01.



CODICE	CM	W	PZ	€
6227387	23	300	1	47,16

TAGLIABORDI ELETTRICO GT-ET 4530 EINHELL

Corpo esterno e impugnatura supplementare in materiale plastico antiurto. Avanzamento filo automatico a pressione. Supporto antistrappo per cavo elettrico. Impugnatura supplementare regolabile. Protezione aiuole. Impugnatura guida in alluminio, telescopica. Testa girevole a 180° ed inclinabile in 4 posizioni. Diametro filo Mm. 1,4 e Mt 10 di lunghezza. Peso Kg. 2,6. Rocchetto di ricambio Art.62.273.02. In dotazione 3 rocchetti di ricambio.



CODICE	CM	W	PZ	€
6227392	30	450	1	90,62

TAGLIABORDI BATTERIA GE-CT 18/24LI P SOLO EINHELL

Alimentabile con batteria al Litio da 18V. Sistema di taglio con lama in plastica. Corpo in plastica resistente. Maniglia secondaria. Peso Kg. 1,2. In dotazione 20 lame in plastica. Venduto senza batterie e carica batterie. Compatibile con i sistemi a batteria Power X-Change.



CODICE	CM	VOLT	PZ	€
6227393	24	18	1	56,76

TAGLIABORDI ELETTRICO GT-ET 2522 EINHELL

Corpo esterno e impugnatura supplementare in materiale plastico antiurto. Avanzamento filo automatico a pressione. Supporto antistrappo per cavo elettrico. Diametro del filo Mm. 1,2, lunghezza Cm. 600. Peso Kg. 1,3. Rocchetto di ricambio Art.62.273.00.



CODICE	CM	W	PZ	€
6227389	22	250	1	37,22

TAGLIABORDI BATTERIA GE-CT18LI EINHELL

Alimentabile con batteria al Litio da 18V. Testina con coltelli in materiale plastico sostituibili. Impugnatura supplementare regolabile. Manico telescopico. Testa motore girevole +/- 90°: per superfici verticali. Testa motore inclinabile su 5 posizioni. Frontale con protezione per aiuole. Vano porta coltelli integrato nella seconda impugnatura. Peso Kg. 1,75. In dotazione 20 coltelli di ricambio. Fornito senza batterie e carica batterie. Compatibile con batterie al litio della serie Power X-Change.



CODICE	CM	VOLT	PZ	€
6227386	24	18	1	93,64

TAGLIABORDI BATTERIA GE-CT 18/24LI P EINHELL

Alimentato con batteria al Litio da 18V. Sistema di taglio con lama in plastica. Asta telescopica. Maniglia secondaria. Testa con sistema di protezione per piante e fiori. Peso Kg. 1,7. In dotazione: 1 batteria al Litio da 18V, 2,0Ah, caricabatteria rapido da Min. 55 e 20 lame in plastica. Compatibile con i sistemi a batteria Power X-Change.



CODICE	CM	VOLT	PZ	€
6227396	24	18	1	164,36

TAGLIABORDI BATTERIA GP20V 624210 WOKIN

Manico con impugnatura antiscivolo, asta in alluminio telescopica ed impugnatura ausiliaria regolabile. Angolo di taglio regolabile da 0/90°. Fornito senza batterie e caricabatterie. Compatibile con batteria al Litio da 20V della serie GP20V.



CODICE	CM	VOLT	RICAMBIO	PZ	€
7016551	30	20	-	1	75,44

TESTINA X TAGLIABORDI BATTERIA GP20V 624210 WOKIN

Per Art. 7016551.



CODICE	PZ	€
7016560	1	12,08

BATTERIA GP20V 629020 WOKIN

Indicatore di carica della batteria a LED. Compatibile con tutti i dispositivi della serie GP20V.



CODICE	VOLT	AH	MV	PZ	€
7006340	20	2	1.0	1	44,34

BATTERIA GP20V 629040 WOKIN

Indicatore di carica della batteria a LED. Compatibile con tutti i dispositivi della serie GP20V.



CODICE	VOLT	AH	MV	PZ	€
7006341	20	4	1.0	1	66,56

CARICABATTERIA GP20V 629302 WOKIN

Ricarica rapidamente batterie da 20V per tutti i dispositivi della serie GP20V. Tempo di carica: 1 ora per 2A.



CODICE	MV	PZ	€
7006342	1.0	1	26,56

CARICABATTERIA GP20V 629304 WOKIN

Ricarica rapidamente batterie da 20V per tutti i dispositivi della serie GP20V. Tempo di carica: 1 ora per 4A.



CODICE	MV	PZ	€
7006343	1.0	1	35,44

TAGLIASIEPE BATTERIA GP20V 624110 WOKIN

Doppia impugnatura. Completo di protezione antiurto. Fornito senza batterie e caricabatterie. Compatibile con batteria al Litio da 20V della serie GP20V.



CODICE	MM	VOLT	PZ	€
7016550	510x16	20	1	88,78

TAGLIASIEPE ELETTRICO CUT60G STARS

Protezione della lama per tagli lungo i muri. Manico girevole.



CODICE	MM	W	PZ	€
6226361	610x24	620	1	83,00

TAGLIASIEPE ELETTRICO CUT50G STARS

Protezione della lama per tagli lungo i muri.



CODICE	MM	W	PZ	€
6226364	510x20	500	1	80,98

TAGLIASIEPE ELETTRICO GH-EH 4245 EINHELL

Doppio interruttore di sicurezza. Coltelli tagliati al laser e levigati al diamante. Ingranaggi metallici. Impugnatura antiscivolo e supplementare. Copertura coltelli in alluminio. Clip porta cavo antistrappo. Peso: Kg. 2,5.



CODICE	W	MM	PZ	€
6226465	420	510x16	1	79,72

TAGLIASIEPE ELETTRICO GH-EH 6055/1 EINHELL

Doppio interruttore di sicurezza. Coltelli tagliati al laser e levigati al diamante, con movimento alternato su entrambi i lati. Ingranaggi metallici. Impugnatura antiscivolo e supplementare. Copertura coltelli in alluminio. Raccogli ramaglie laterale. Clip porta cavo antistrappo. Peso Kg. 3,4.



CODICE	MM	W	PZ	€
6226473	610x26	600	1	133,18

TAGLIASIEPE ELETTRICO TELESCOPICO GC-HH 5056 EINHELL

Testina inclinabile ed impugnatura principale girevole. I robusti ingranaggi in metallo sono progettati per una vita utile prolungata. L'asta telescopica per un totale di Cm. 240 permette di raggiungere anche le siepi più alte. In dotazione: tracolla.



CODICE	W	MM	PZ	€
6226474	500	470x20	1	127,92

TAGLIASIEPE ELETTRICO TELESCOPICO GC-HH 9046 EINHELL

Testina inclinabile ed impugnatura principale girevole. I robusti ingranaggi in metallo sono progettati per una vita utile prolungata. L'asta telescopica è prolungabile di Cm. 63, per un totale di Cm. 250, permette di raggiungere anche le siepi più alte. In dotazione: custodia e tracolla.



CODICE	W	MM	PZ	€
6226475	900	460x20	1	170,66

TAGLIASIEPE BATTERIA TELESCOPICO GC-HH 18/45 LI T EINHELL

Alimentabile con batteria al Litio da 18V. La testina è inclinabile in 7 posizioni e l'impugnatura principale è girevole. I robusti ingranaggi in metallo sono progettati per una vita utile prolungata. L'asta telescopica è prolungabile di Cm. 67 e permette di raggiungere anche le siepi più alte. In dotazione: custodia. Fornito senza batteria e caricabatteria. Compatibile con batterie al litio della serie X-Change.



CODICE	MM	VOLT	PZ	€
1223289	400x18	18	1	181,08

TAGLIASIEPE ELETTRICO 35401 HYUNDAI

Lama in acciaio tagliata al diamante. Sistema antitraffazione, per evitare il danneggiamento del filo. Doppia impugnatura fissa. Peso Kg. 3,5. Assistenza a domicilio.



CODICE	MM	W	PZ	€
6227541	510x16	450	1	78,86

TAGLIASIEPE ELETTRICO 35402 HYUNDAI

Lama in acciaio tagliata al diamante. Sistema antitraffazione, per evitare il danneggiamento del filo. Doppia impugnatura con impugnatura posteriore ruotabile di 180°. Peso Kg. 4,5. Assistenza a domicilio.



CODICE	MM	W	PZ	€
6227542	610x20	710	1	124,98

TAGLIASIEPE BATTERIA GE-CH 1846 LI EINHELL

Alimentabile con batteria al Litio da 18V. Doppio interruttore di avviamento per impedire partenze accidentali. Impugnatura supplementare. Lame in acciaio, tagliate al laser e levigate al diamante. Copertura lame in alluminio. Protezione della punta con supporto per montaggio a parete. Ingranaggi in metallo. Impugnatura antiscivolo. In dotazione faretra protettiva. Peso: Kg.2. Fornito senza batterie e senza carica batterie. Compatibile con batterie al litio della serie Power X-Change.



CODICE	MM	VOLT	PZ	€
6227820	520x15	18	1	106,20

TAGLIASIEPE BATTERIA GE-CH 1855/1 LI EINHELL

Alimentabile con batteria al Litio da 18V. Peso Kg. 2,4. Doppio interruttore di sicurezza. Coltelli tagliati al laser e levigati al diamante, con movimento alternato su entrambi i lati. Ingranaggi metallici. Impugnatura girevole ed impugnatura supplementare regolabile. Copertura coltelli in alluminio. Protezione antiurto con supporto per montaggio a parete. Faretra robusta per rimessaggio e trasporto. Collettore raccogli ramaglie. Fornito senza batteria e carica batterie.



CODICE	MM	VOLT	PZ	€
6227821	620x18	18	1	139,22

TAGLIASIEPE BATTERIA GE-CH 36/65 LI EINHELL

Alimentabile con 2 batterie al litio da 18V(=36V). Lame in acciaio tagliato a laser e diamantato. Impugnatura girevole ed impugnatura supplementare regolabile. Completo di protezione antiurto con supporto a parete e una robusta protezione della lama per lo stoccaggio e il trasporto. Peso Kg. 4. Fornito senza batteria e carica batterie. Compatibile con i sistemi a batteria 'Power X Change'.



CODICE	MM	VOLT	PZ	€
6227822	720x30	18+18	1	260,20

TAGLIASIEPE MOTORE 35403 HYUNDAI

Motore a 2 tempi a miscela, Hp 1,15. Avviamento manuale. Lama in acciaio tagliata ed affilata al laser. Impugnatura ruotabile a 180°. Peso Kg. 5,4. Assistenza a domicilio.



CODICE	MM	CC	PZ	€
6227540	600x20	25,4	1	315,40

TAGLIASIEPE MOTORE T23 STARS

Motore a 2 tempi Kw. 0,75. Avviamento a strappo. Manico girevole e doppia lama. Capacità serbatoio di circa Lt. 0,63. Rumorosità: dB. 115.



CODICE	MM	CC	PZ	€
6227728	550x28	23	1	180,00

SOFFIATORE BATTERIA GP20V 624310 WOKIN

Doppio controllo della velocità. Fornito senza batterie e caricabatterie. Compatibile con batteria al Litio da 20V della serie GP20V.



CODICE	VOLT	KM/H	PZ	€
7016552	20	162	1	77,66

SOFFIATORE BATTERIA GE-CL 18LI EINHELL

Alimentabile con batteria al Litio da 18V. Impugnatura antiscivolo. Peso Kg. 1,32. Fornito senza batterie e carica batterie. Compatibile con batterie al litio della serie Power X-Change.



CODICE	VOLT	KM/H	MV	PZ	€
1210051	18	210	1.0	1	60,00

SOFFIATORE BATTERIA TE-CB 18/180 LI EINHELL

Alimentabile con 1 batteria al Litio da 18V. 2 velocità selezionabili. Impugnatura anti scivolo. Fornito senza batterie e carica batterie. 3 adattatori di gonfiaggio inclusi. Compatibile con batterie al litio della serie Power X-Change.



CODICE	VOLT	KM/H	MV	PZ	€
1210056	18	130-180	1.0	1	63,64

SOFFIATORE BATTERIA GE-LB 36/210 LI E EINHELL

Alimentabile con batteria al Litio da 18V(=36V). Tubo allungabile su 3 posizioni. Controllo elettronico della velocità. Motore senza spazzole. Manico antiscivolo. Peso: Kg. 2,45. Con tracolla. Fornito senza batterie e carica batterie. Compatibile con batterie al litio della serie Power X-Change.



CODICE	VOLT	KM/H	MV	PZ	€
1210055	18+18	210	1.0	1	222,96

ASPIRATORE SOFFIATORE BATTERIA GE-CL 36LI EINHELL

Alimentabile con 2 batterie al Litio da 18V(=36V). Regolazione elettronica della velocità. Capacità di tritrazione 10:1. Sacco di raccolta con finestra per il controllo del riempimento. Con rotelle guida per l'utilizzo su pavimentazioni. Tracolla in dotazione. Peso: Kg. 3. Fornito senza batterie e carica batterie. Compatibile con batterie al litio della serie Power X-Change.



CODICE	VOLT	KM/H	MC/H	MV	PZ	€
1210052	18+18	210	720	1.0	1	182,40

ASPIRATORE SOFFIATORE BATTERIA VENTURRO 18/210 EINHELL

Alimentabile con una batteria al Litio da 18V. Motore Brushless. Regolazione elettronica della velocità. Capacità di triturazione 10:1. Sacco di raccolta con finestra per il controllo del riempimento. Con rotelle guida per l'utilizzo su pavimentazioni. Tracolla in dotazione. Peso: Kg. 3. Fornito senza batterie e carica batterie. Compatibile con batterie al litio della serie Power X-Change.



CODICE	VOLT	KM/H	MC/H	MV	PZ	€
1210059	18	210	500	1.0	1	202,54

ASPIRATORE SOFFIATORE ELETTRICO GC-EL 3024E EINHELL

Con regolazione elettronica della velocità. Capacità di triturazione 10:1. Borsa raccogli foglie da Lt. 40 con finestra per controllare il livello. Impugnatura softgrip e tecnologia anti-vibrazioni. Impugnatura supplementare regolabile. Tubo per aspirazione con ruote di guida regolabili. Tracolla. Peso: Kg. 3,3.



CODICE	W	KM/H	MC/H	MV	PZ	€
1210057	3000	240	650	1.0	1	74,58

ASPIRATORE SOFFIATORE ELETTRICO 35810 HYUNDAI

Rapporto di triturazione 10:1. In dotazione: tubo regolabile e sacco per raccolta da Lt. 45. Peso: Kg. 4. Assistenza a domicilio.



CODICE	W	KM/H	MC/H	MV	PZ	€
1210076	2800	275	810	1.0	1	89,06

ASPIRATORE SOFFIATORE ELETTRICO CALIMA STARS

Rapporto di triturazione 10:1. Ruota frontale. Sacco di raccolta da Lt. 35 e tracolla.



CODICE	W	MC/H	KM/H	MV	PZ	€
1210058	3000	792	270	1.0	1	78,60

ASPIRATORE SOFFIATORE ELETTRICO GC-EL 3000 EINHELL

Con regolazione elettronica della velocità. Capacità di triturazione 15:1. Borsa raccogli foglie da Lt. 45 con finestra per controllare il livello. Girante in alluminio. Impugnatura softgrip e tecnologia anti-vibrazioni. Impugnatura supplementare regolabile. Tubo per aspirazione con ruote di guida regolabili. Tracolla. Peso: Kg. 3.



CODICE	W	KM/H	MC/H	MV	PZ	€
1210053	3000	300	840	1.0	1	131,10

ASPIRATORE SOFFIATORE MOTORE BORA STARS

Motore a 2 tempi. Potenza nominale Kw 0,65. In dotazione tracolla e kit di utensili. Rumorosità dB. 112.



CODICE	CC	KM/H	MC/H	MV	PZ	€
1210039	25,4	245	580	1.0	1	189,26

SOFFIATORE A SPALLA MOTORE 35801 HYUNDAI

Con motore a 2 tempi, Hp. 1,8. Avviamento manuale. Manico con acceleratore, per regolare la velocità dell'aria. Peso Kg. 14. Assistenza a domicilio.



CODICE	CC	KM/H	MV	PZ	€
1210078	52	280	1.0	1	342,96

ASPIRATORE SOFFIATORE MOTORE 35800A 2020 HYUNDAI

Motore a 2 tempi Euro 5. Da 0,75kW e 1 HP di potenza. Serbatoio da Lt. 510. Con funzione mulching. Sacco di raccolta. Peso Kg. 7. Assistenza a domicilio.



CODICE	CC	KM/H	MV	PZ	€
1210077	26	225	1.0	1	271,08

BIOTRITURATORE ELETTRICO GC-RS2540 EINHELL

Con robusta struttura con ruote, maniglia per lo spostamento. Tramoggia con ampia apertura. Reversibile. Sacco di raccolta in dotazione.



CODICE	W	Ø MM	PZ	€
6224831	2000	40	1	312,26

BIOTRITURATORE ELETTRICO GH-KS2540 EINHELL

2 coltelli a doppio taglio in acciaio. Tramoggia con lamine in gomma. Interruttore di sicurezza del motore. Robusta struttura carrellata con ruote. Sacco di raccolta e pestello. Peso Kg. 9,9.



CODICE	W	Ø MM	PZ	€
6224832	2000	40	1	185,86

BIOTRITURATORE A SCOPPIO HYUNDAI 35900

Con motore a 4 tempi da Cc. 175, Hp. 3,1. Serbatoio da Lt. 1. Struttura tubolare in acciaio verniciato. 2 ruote da Cm. 20 di diametro. Tramoggia di alimentazione da Cm. 4,4. Taglio lama da Mm. 225 di diametro. Cesto di raccolta da Lt. 30. Garanzia 2 anni e ritiro a domicilio.



CODICE	Ø MM	CC	PZ	€
6224860	45	175	1	1.008,00

CIPPATORE A SCOPPIO 35910 HYUNDAI

Con motore a 4 tempi da Cc. 212, Hp. 6,5, avviamento a strappo, alimentazione a benzina. Struttura in acciaio verniciato con 2 ruote. Capacità di triturazione da Mc./h da 3 a 5., diametro massimo del legno Mm. 10. Doppie lame reversibili. Peso Kg. 85. Dimensioni Cm 55,5x85,87. Garanzia 2 anni. Assistenza a domicilio.



CODICE	CC	Ø MM	PZ	€
6224861	212	100	1	1.428,84

In rosso i codici su richiesta

MOTOSEGA PROFY 26 STARS

Motore 2 tempi Kw. 0,75. Serbatoio carburante da Lt. 0,23. Serbatoio olio da Lt. 0,16. Catena passo 3/8"R, maglie 44, spessore Mm. 1,3. Con doppia vite di serraggio per una maggiore stabilità della barra. Freno catena a doppio bilanciere: conferisce maggiore sicurezza e affidabilità, e permette di bloccare la catena in un tempo più ridotto. Doppio carter: per un più facile intervento e riassetto delle parti. Manico antiscivolo: per una presa più sicura e confortevole.



CODICE	CC	CM	PZ	€
1224126	25	25	1	126,00

MOTOSEGA PROFY 26C STARS

Motore 2 tempi Kw. 0,75. Barra carving. Serbatoio carburante da Lt. 0,23. Serbatoio olio da Lt. 0,16. Catena passo 1/4", maglie 60, spessore Mm. 1,3. Con doppia vite di serraggio per una maggiore stabilità della barra. Freno catena a doppio bilanciere: conferisce maggiore sicurezza e affidabilità, e permette di bloccare la catena in un tempo più ridotto. Doppio carter: per un più facile intervento e riassetto delle parti. Manico antiscivolo: per una presa più sicura e confortevole.



CODICE	CM	CC	PZ	€
1224128	25	25	1	155,40

MOTOSEGA PROFY 38 STARS

Motore 2 tempi Kw. 1,2. Catena passo 3/8"R, maglie 57, spessore Mm. 1,3. Capacità serbatoio carburante Lt. 0,31. Capacità serbatoio olio Lt. 0,21. Lubrificazione automatica della catena. Da utilizzare con miscela. Rapporto benzina/olio 25:1. Peso: Kg. 6.



CODICE	CM	CC	PZ	€
1224123	40	37,2	1	140,60

MOTOSEGA PROFY 45 STARS

Motore 2 tempi Kw. 1,7. Catena passo .325", maglie 72, spessore Mm. 1,5. Capacità serbatoio carburante Lt. 0,55. Capacità serbatoio olio Lt. 0,26. Lubrificazione automatica della catena. Da utilizzare con miscela rapporto benzina/olio 25:1. Peso: Kg. 7.

STARS



CODICE	CM	CC	PZ	€
1224124	45	45,2	1	140,80

KIT MOTOSEGA 35020 HYUNDAI + BORSA OMAGGIO

Motore 2 tempi Kw. 0,89. Carburatore Walbro. Avviamento manuale. Serbatoio motore Lt. 0,23. Serbatoio olio catena Ml. 18. Scocca in plastica ed alluminio. Sistema antivibrazione. Catena passo 3/8"R, maglie 40, spessore 1,3. Peso: Kg. 3,5. Assistenza a domicilio. Dimensioni: Cm. 60x23, altezza massima Cm. 22. Con borsa da trasporto in omaggio.

HYUNDAI
POWER PRODUCTS



CODICE	CM	CC	KT	€
1224103	25	25,4	1	208,08

MOTOSEGA 35050 HYUNDAI + BORSA OMAGGIO

Motore 2 tempi Kw. 0,89. Carburatore Walbro. Avviamento manuale. Serbatoio motore Lt. 0,23. Serbatoio olio catena Ml. 19. Peso Kg. 3,5. Scocca in plastica ed alluminio. Maniglia Soft Touch. Sistema anti vibrazione. Barra carving. Catena passo 1/4" maglie 60, spessore 1,3. Peso: Kg. 3,5. Assistenza a domicilio.

HYUNDAI
POWER PRODUCTS



CODICE	CM	CC	KT	€
1224105	25	25,4	1	237,60

MOTOSEGA SUPERLEGGERA 35520 HYUNDAI

Motore 2 tempi, Kw. 1, carburatore Hyundai, Euro 5. Avviamento manuale easy start per un avviamento semplice e con minor fatica. Serbatoio motore Lt. 0,20. Serbatoio olio catena Ml. 120. Scocca in plastica ed alluminio. Sistema antivibrazione. Catena passo 3/8". Peso: Kg. 2,5. Assistenza a domicilio.

HYUNDAI
POWER PRODUCTS



CODICE	CM	CC	PZ	€
1224136	25	25	1	233,34

MOTOSEGA 35010 35 HYUNDAI + BORSONE

Motore 2 tempi Kw 1,19. Carburatore Hyundai. Avviamento manuale con easy start. Serbatoio motore Lt. 0,31. Serbatoio olio catena Ml. 21. Scocca in plastica ed alluminio. Sistema antivibrazione. Catena passo 3/8"R, maglie 52, spessore 1,3. In dotazione: borsone. Peso Kg. 4,8. Assistenza a domicilio.

HYUNDAI
POWER PRODUCTS



CODICE	CM	CC	PZ	€
1224132	35	37,2	1	249,48

MOTOSEGA 35040 40 HYUNDAI + BORSONE

Motore 2 tempi Kw. 1,49. Carburatore Hyundai. Avviamento manuale. Serbatoio motore Lt. 0,40. Serbatoio olio catena Ml. 20. Scocca in plastica e magnesio. Sistema anti vibrazione. Catena passo 3/8"R, maglie 56, spessore 1,3. In dotazione: borsone. Peso: Kg. 5,1. Assistenza a domicilio.

HYUNDAI
POWER PRODUCTS



CODICE	CM	CC	PZ	€
1224133	40	39,6	1	335,34

MOTOSEGA 35000 45 HYUNDAI

Motore 2 tempi Kw. 2,01. Carburatore Hyundai. Avviamento manuale con easy start. Serbatoio motore Lt. 0,55. Serbatoio olio catena Ml. 26. Scocca in plastica ed alluminio. Maniglia Soft Touch. Sistema antivibrazione. Catena montata: maglie 12, spessore 1,5; .325. Peso: Kg. 6,2. Assistenza a domicilio.

HYUNDAI
POWER PRODUCTS



CODICE	CM	CC	PZ	€
1224134	45	49	1	276,72

ELETTOSEGA BATTERIA GKC1820L20 B&D

Alimentata con batteria al litio da 18V 2Ah. Catena passo 3/8"R, maglie 34, spessore Mm. 1,3. Doppia impugnatura e catena anti contraccolpo. Taglia fino a 150 rami di diametro Cm. 3,5 per carica. Leggera, comoda e bilanciata, pesa solo Kg. 2,3. Completa di batteria e caricabatteria. Catena di ricambio Art. 12.232.43.

BLACK+DECKER



CODICE	CM	VOLT	PZ	€
1223271	20	18	1	159,90

ELETTROSEGA + TAGLIASIEPE TELESC BATTERIA EINHELL

Alimentabile con batteria al Litio da 18V. Con due teste intercambiabili può funzionare come potatore a catena o tagliasiepi, ruotabili a 90° ed inclinabili in 7 posizioni. Tensionamento e sostituzione catene senza attrezzi. Barra e catena Oregon. Catena passo 3/8", maglie 33, spessore Mm. 1,3. Lubrificazione automatica della catena. Lame in acciaio tagliate al laser e levigate al diamante. Ingranaggi in metallo. Impugnatura principale regolabile su 4 posizioni. Manico telescopico regolabile da Cm. 88 a 182. Impugnatura supplementare regolabile con blocco rapido. Tracolla regolabile. Peso Kg. 5 circa. Fornito senza batteria e caricabatteria. Compatibile con batterie al litio del sistema Power X-Change.



CODICE	MM	VOLT	PZ	€
1223281	200-400x16	18	1	249,60

ELETTROSEGA BATTERIA GE-GS 18 LI EINHELL

Alimentabile con batteria al Litio da 18V. Con ingranaggi in metallo. Cambio lama senza attrezzi. Impugnatura anti scivolo. In dotazione lama da Mm. 150. Fornito senza batteria e caricabatteria. Compatibile con batterie al litio della serie Power-X-Change.



CODICE	CM	VOLT	MV	PZ	€
1223266	10	18	1.0	1	119,74

ELETTROSEGA BATTERIA GE-LC18 LI EINHELL

Alimentabile con batteria al Litio da 18V. Con barra e catena Oregon passo 3/8"R, maglie 40, spessore Mm. 1,3. Impugnatura ergonomica. Perno in metallo. Protezione anti ritorno e freno catena. Lubrificazione automatica. Artiglio raccogli catena. Tensionamento e cambio catena senza attrezzi. Fornita senza batteria e caricabatteria. Compatibile con batterie al Litio della serie Power-X-Change.



CODICE	CM	VOLT	PZ	€
1223272	23	18	1	169,40

ELETTROSEGA BATTERIA FORTEXXA 18/20 TH EINHELL

Con barra e catena Oregon passo 3/8"R. Impugnatura ergonomica. Motore elettrico brushless. Protezione anti ritorno e freno catena. Lubrificazione automatica. Artiglio raccogli catena. Tensionamento e cambio catena senza attrezzi. Fornita senza batteria e caricabatteria. Alimentabile con batterie 18V al Litio della serie Power-X-Change.



CODICE	VOLT	CM	PZ	€
1223273	18	20	1	217,70

ELETTROSEGA TELESCOPICA GC-EC 7520 T EINHELL

Maniglia telescopica in alluminio. Non sono necessari strumenti aggiuntivi per tendere la catena. Il serbatoio dell'olio del sistema di lubrificazione automatica della catena è dotato di un'ampia finestra che consente di controllare rapidamente il livello dell'olio.



CODICE	CM	W	PZ	€
1223224	20	750	1	136,88

ELETTROSEGA BATTERIA TELESCOPICA GC-LC 18/20 LI EINHELL

Con una lunghezza della barra di 200 mm (barra e catena OREGON) e una velocità di taglio di 5,5 m al secondo, i rami vengono tagliati senza problemi. La festina motorizzata presenta un'inclinazione di 30°. Lo svettatoio assicura un utilizzo flessibile grazie all'asta di prolunga che permette di raggiungere i rami più alti. La superficie di presa gommata aggiuntiva permette un utilizzo ergonomico e garantisce una presa salda e sicura. Inoltre, lo svettatoio è dotato di una comoda tracolla. I robusti ingranaggi in metallo garantiscono la massima durata dell'attrezzo. L'artiglio raccogli catena è in metallo e lo svettatoio dispone di un perno raccogli catena per un utilizzo in maggiore sicurezza. La lubrificazione della catena si svolge in maniera automatica. È un componente della famiglia Power X-Change. Fornita senza batteria e senza caricabatteria, da acquistare separatamente.



CODICE	CM	VOLT	MV	PZ	€
1223226	20	18	1.0	1	181,08

ELETTROSEGA PRO18 STARS

Con freno di sicurezza e tensionatore della catena. Indicatore del livello dell'olio. Lubrificazione automatica della catena. Catena passo 3/8", maglie 56, spessore Mm. 1,3.



CODICE	W	CM	MV	PZ	€
1223264	1800	35	1.0	1	119,60

ELETTROSEGA GH-EC 1835 EINHELL

Barra Oregon con rocchetto a stella. Catena Oregon 3/8"R, maglie 52, spessore Mm. 1,3. Protezione anti-ritorno con freno meccanico immediato della catena. Sostituzione e tensionamento catena senza utensili. Autolubrificazione. Serbatoio dell'olio da Ml. 160 con vetro di controllo. Ingranaggi in metallo. Gancio porta cavo anti strappo. Perno raccogli catena. Peso: Kg. 5.



CODICE	CM	W	PZ	€
1223263	35	1800	1	127,32

ELETTROSEGA GH-EC 2040 EINHELL

Barra con rocchetto a stella, Oregon. Catena Oregon passo 3/8"R, maglie 56, spessore Mm. 1,3. Protezione antiritorno con freno meccanico immediato della catena e tensionamento senza utensili. Perno raccogli catena. Autolubrificante, serbatoio dell'olio da Ml. 160 con indicatore del livello. Ingranaggi in metallo. Gancio porta cavo anti strappo. Peso: Kg. 5.



CODICE	CM	W	PZ	€
1223262	40	2000	1	151,92

ELETTROSEGA 35360 HYUNDAI

Scocca in plastica. Sistema antivibrazione. Tendicatena senza chiavi. Sistema antitrazione integrato. Indicatore livello olio catena. Serbatoio dell'olio Ml. 12. Catena passo catena 3/8"R, maglie 57, spessore Mm. 1,3. Peso: Kg. 6. Assistenza a domicilio.



CODICE	CM	W	PZ	€
1223290	40	2000	1	164,82

SEGA MINI BATTERIA CS22-04 STARS BY BLUEBIRD

Taglia rami fino ad una dimensione massima di Mm. 100, rendendosi efficace per qualsiasi tipo di lavoro. Con il solo peso di Gr. 790, permette di lavorare senza sovraccaricare il braccio. Inoltre grazie all'impugnatura ergonomica ed antiscivolo di cui è dotata, consente di lavorare efficientemente. Velocità regolabile, potenza massima 250W e motore Brushless. In dotazione: 2 batterie Litio 2,5Ah e 1 caricabatterie doppio da 1,7A.



CODICE	CM	VOLT	PZ	€
6227547	10	10,8	1.0	256,62

MANICO PS 22-23 + CS 22-04 BLUEBIRD

Telescopico. Per forbice e sega mini a batteria artt. 62.275.46 e 62.275.47.



CODICE	L CM	MV	PZ	€
1226603	120>200	1.0	1	180,78

SEGA MINI BATTERIA GE-PS 18/15 LI EINHELL

Motore Brushless. Taglia rami fino ad una dimensione massima di Mm. 125, rendendosi efficace per qualsiasi tipo di lavoro. Con il peso di Gr. 1100, permette di lavorare senza sovraccaricare il braccio. Oltre all'impugnatura ergonomica ed antiscivolo di cui è dotata, ha un appoggio per la seconda mano. Cambio catena senza utensili. Fornito senza batterie e carica batterie, compatibili con la famiglia 'Power-X-Change'.



CODICE	VOLT	CM	RICAMBIO	PZ	€
1223296	18	10	-	1	153,34

SEGA MINI BATTERIA EAGLE PRO AIMA

Lama Mm. 200 con capacità di taglio da Mm. 150. Catena da 1/4", maglie 47 e spessore Mm. 1,1. Motore brushless Watt 550. Tempo di carica: ore 2/3. Tempo di lavoro: ore 2/3. Sicura di blocco, vaschetta olio per lubrificazione catena e pompa automatica di lubrificazione. In dotazione: 2 batterie al Litio 21V 4Ah, 1 caricabatteria, set di chiavi per manutenzione, lima per catena e oliatore. Peso: Gr. 1370.



CODICE	CM	VOLT	RICAMBIO	PZ	€
6227565	20	21	-	1	262,00

SEGA MINI BATTERIA EASYCUT PRO STARS

Motore Brushless da 400W. Barra 8" con capacità di taglio da Cm. 10. Catena da 3/8, maglie 33 e spessore Mm. 1,3. Sicura di blocco e velocità regolabile. In dotazione: 1 batteria al Litio 21V 4Ah, 1 caricabatteria da 1,7A, set di chiavi per manutenzione, lima per catena e oliatore. Peso utensile: Kg. 1,5. Peso batteria: kg. 0,6. Peso totale: Kg. 2,1.



CODICE	CM	VOLT	MV	PZ	€
6227570	20	21	1.0	1	189,26

SEGA MINI BATTERIA EASYCUT REX STARS

Taglia rami fino ad una dimensione massima di Mm. 100, rendendosi efficace per qualsiasi tipo di lavoro. Con il solo peso di Gr. 1.200, permette di lavorare senza sovraccaricare il braccio. Inoltre grazie all'impugnatura ergonomica ed antiscivolo di cui è dotata, consente di lavorare efficientemente. Velocità regolabile, potenza massima 350W. Utile serbatoio per olio di lubrificazione della catena con azionamento manuale. Tensionatore manuale della catena. In dotazione: 1 batteria al Litio da 4,0Ah, 1 caricabatterie e 1 valigetta rigida con accessori.



CODICE	VOLT	CM	PZ	€
6227585	16,8	12	1	218,94

MANICO SEGA MINI EASYCUT REX STARS

In alluminio. Telescopico Cm. 126/187 (Con forbice e batteria Cm.150-210, con sega e batteria Cm. 160-220). Completo di cinghia. Funziona con unica batteria alloggiata alla base del manico permettendo un bilanciamento ottimale. Compatibile con la sega mini Rex Art. 6227585 e con forbice Rex Art. 1100310.



CODICE	CM	PZ	€
1100300	160>220	1	159,82

FORBICE POTA BATTERIA PS22-23 STARS BY BLUEBIRD

Le lame sono in acciaio svizzero SK5, che dona eccezionale forza e durezza alle lame, oltre ad una grande durezza e resistenza a colpi accidentali. Doppia apertura Mm. 13 e Mm. 23. Taglio progressivo. Fornita con 2 batterie da 2Ah e caricabatteria doppio da 0,7A. Potenza nominale 120W. Tempo di ricarica ore 2-2,5 e tempo di lavoro ore 2,5-4,5.



CODICE	VOLT	MM	PZ	€
6227546	10,8	13/23	1	265,00

BATTERIA PS 22-23 + CS 22-04 BLUEBIRD

Per forbice e sega a batteria artt. 62.275.46 e 62.275.47.



CODICE	VOLT	AH	MV	PZ	€
1226604	-	2,5	1.0	1	45,90

FORBICE POTA BATTERIA GP20V 624510 WOKIN

Motore Brushless. Doppio taglio Mm. 0-20 e 0-30. Con indicatore di carica a LED. In dotazione: 2 batterie al Litio da 20V 2,0Ah della serie GP20V, caricabatterie rapido e valigia rigida.



CODICE	VOLT	Ø MM	PZ	€
7016553	20	20/30	1	244,34

FORBICE POTA BATTERIA GP20V 624530 WOKIN

Motore Brushless. Doppio taglio selezionabile Mm. 0-20 e 0-30. Fornita senza batterie e caricabatterie. Compatibile con batteria al Litio da 20V della serie GP20V.



CODICE	VOLT	Ø MM	PZ	€
7016554	20	20/30	1	133,22

FORBICE POTA BATTERIA EASYCUT MAXI 40 STARS

Potente con batteria da 21V e Wat 1050. Taglio massimo Mm. 40 (taglio Mm. 30 e Mm. 40) tempo di lavoro a pieno regime 2-3 ore. Tempo di ricarica 2 ore. In dotazione 2 batterie, caricabatteria e Kit di manutenzione.



CODICE	Ø MM	VOLT	PZ	€
1100290	30/40	21	1	242,52

MANICO EASYCUT PRO STARS

In alluminio. Telescopico Cm. 132/183 (Con forbice e batteria Cm.152-204). Completo di cinghia. Funziona con unica batteria alloggiata alla base del manico permettendo un bilanciamento ottimale. Compatibile solo con forbice Pro Art. 1100290.



CODICE	PER	PZ	€
1100302	PRO X FORBICE	1	159,82

FORBICE POTTA BATTERIA EASYCUT REX STARS

Potenza 840W. Taglio massimo Mm. 32. Tempo di lavoro a pieno regime 4-6 ore. Tempo di ricarica 2 ore. Peso Gr. 740. In dotazione: 1 batteria da 16,8V 4Ah, 1 caricabatteria, valigetta rigida e accessori.

STARS



CODICE	Ø MM	VOLT	PZ	€
1100310	25/32	16,8	1	212,20

MANICO EASYCUT PLUS STARS

In alluminio. Telescopico Cm. 132/195 (Con forbice e batteria Cm.147-210). Completo di cinghia. La forbice si collega al manico con uno spinotto dedicato che gli permette di essere comandata dal pulsante alla base del manico. Compatibile solo con forbice Plus Art. 1100284.

STARS



CODICE	PER	PZ	€
1100301	PLUS	1	159,82

CINTURA BATTERIE X-CHANGE GE-PC 36/18 LI EINHELL

Riduce il peso di un apparecchio a batteria consentendo il trasporto delle batterie intorno alla girovita. La struttura robusta è dotata di una cintura imbottita e comoda di Cm. 150 per un confort ottimale, alleggerendo dal peso delle batterie. Adatto per gli apparecchi da 36V e 18V. Grazie alla chiusura grande, aprire e chiudere la cintura è un'operazione facile e veloce.

Einhell



CODICE	PZ	€
7475402	1	116,94

FORBICE POTTA BATTERIA EASYCUT 28 STARS

Con lame in acciaio SK5. Doppio taglio diametro Mm. 20 e Mm. 28. Tempo di carica: ore 1,5/2. Tempo di lavoro: ore 3/4. In dotazione: 2 batterie Litio 16,8V da 2Ah, caricabatterie, kit di manutenzione e valigetta. La disposizione longitudinale della batteria conferisce alla forbice una distribuzione del peso equilibrata. Peso: Gr. 900.

STARS



CODICE	PZ	€
1100284	1	147,14

FORBICE POTTA BATTERIA GE-LS 18LI EINHELL

Alimentabile con batteria al Litio da 18V. Con lame bypass di alta qualità con. Interruttore di sicurezza e interruttore scorrevole On/Off per l'attivazione o disattivazione delle cesoie. Robusta copertura in plastica per la lama. Cambio facile della lama. Presa confortevole con softgrip. Gancio per cintura. Fornita senza batteria e caricabatteria. Compatibile con i sistemi a batteria 'Power X Change'.

Einhell



CODICE	VOLT	Ø MM	PZ	€
6227545	18	28	1	133,60

MOTOTRIVELLA GT52 STARS

Motore a scoppio a 2 tempi. Potenza motore Kw. 1,65. Accensione manuale. In dotazione una punta da Mm. 150 di diametro e Mm. 800 di lunghezza. Rumorosità dB.110.

STARS



CODICE	CC	MV	PZ	€
1223658	52	1.0	1	195,00

OLIO CATENA MOTOSEGA

Per la protezione della catena e della barra di motoseghe ed elettroseghe. Previene la corrosione e la formazione della ruggine. Lubrificante, antiaggrappante e detergente. A base sintetica, atossico e biodegradabile.



CODICE	LT	MV	PZ	€
1224701	1	20.0	20	5,14
1224705	4	5.0	4	16,18

TESTINA X DECESPUGLIATORE FLASH BUMP BLUEBIRD


Con sistema di alimentazione batti e vai. Attacco sinistro femmina.



CODICE	Ø MM	MXMM	PZ	€
1227132	109	10x1,0	1	14,84
1227133	130	10x1,25	1	11,22
1227155	130	10x1,0	1	17,32
1227134	130	8x1,25	1	12,06

TESTINA X DECESPUGLIATORE UNIVERSALE 120 ACTIVE

Con sistema di alimentazione del filo batti e vai. Si ricarica senza dover essere smontata, basta allineare gli occhielli, infilare il filo attraverso la testina tramite il tubetto rosso, ruotando il pomello il filo viene caricato all'interno. Attacco sinistro universale.



CODICE	Ø MM	PZ	€
1227186	120	1	22,98

TESTINA X DECESPUGLIATORE FEMMINA EMILY

Semiautomatica ad alta capacità di filo. Attacco sinistro femmina.



CODICE	Ø MM	MXMM	PZ	€
1227201	125	10x1,0	✓ 1	10,82
1227203	125	8x1,25	✓ 1	10,82

TESTINA X DECESPUGLIATORE UNIVERSALE FLASH BUMP BLUEBIRD


Con sistema di alimentazione batti e vai.



CODICE	Ø MM	PZ	€
1227156	130	1	17,32

TESTINA X DECESPUGLIATORE 120 ACTIVE

Con sistema di alimentazione del filo batti e vai. Si ricarica senza dover essere smontata, basta allineare gli occhielli, infilare il filo attraverso la testina tramite il tubetto rosso, ruotando il pomello il filo viene caricato all'interno. Attacco sinistro femmina.



CODICE	Ø MM	MXMM	PZ	€
1227168	120	10x1,0	1	22,98
1227171	120	10x1,25	1	22,98

TESTINA X DECESPUGLIATORE MASCHIO EMILY

Semiautomatica ad alta capacità di filo. Attacco sinistro maschio.



CODICE	Ø MM	MXMM	PZ	€
1227192	125	8x1,25	✓ 1	10,82
1227200	125	10x1,25	✓ 1	11,20

TESTINA X DECESPUGLIATORE 120 RAPIDO ACTIVE

Efficienti e pratiche, si ricaricano senza dover essere smontate. Nella Versione RAPIDO si infila il filo senza il tubetto rosso. Con sistema di alimentazione del filo batti e vai.



CODICE	Ø MM	PZ	€
1227220	120	1	26,28

TESTINA X DECESPUGLIATORE UNIVERSALE GARDEN DEVIL

Professionale ad alta capacità di filo. Sistema di alimentazione batti e vai. Prodotta in tecnopolimero ad alta resistenza. Sistema di ricarica del filo facilitato grazie alla MAGIC KEY. La testina previene l'avvolgimento dell'erba sulla coppia conica. Attacco sinistro universale.



CODICE	Ø MM	PZ	€
1227222	100	✓ 1	15,14

TESTINA X DECESPUGLIATORE TARANTOLA NYLON

In resina dura, adatta principalmente per i lavori di bordatura. Ideale per piccoli decespugliatori. Con attacco universale.



CODICE	MV	PZ	€
1227178	2.0	2	7,50

TESTINA X DECESPUGLIATORE TARANTOLA ALLUMINIO

In lega di alluminio, adatta principalmente per i lavori di bordatura. La sua particolarità, grazie alla leggerezza, è quella di garantire un risparmio di carburante. Con attacco universale.



CODICE	MV	PZ	€
1227179	1.0	1	11,04

TESTINA X DECESPUGLIATORE VITTORIA

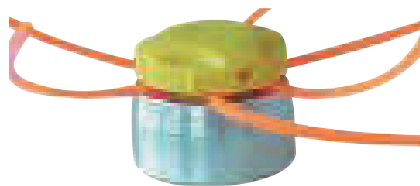
Universale con 4 fili in polimeri ad alta resistenza. Adatta a macchine di qualsiasi cilindrata. Inserimento dei fili senza uso di utensili.



CODICE	MV	PZ	€
1227158	✓ 2.0	2	6,58

TESTINA X DECESPUGLIATORE CIVA'

Attacco universale e corpo in alluminio.



CODICE	MV	PZ	€
1227198	1.0	1	12,12

TESTINA X DECESPUGLIATORE SMALL BRUSH

Universale multifilo (16 fili). Adatta anche a decespugliatori di piccola cilindrata. Più delicata rispetto alle spazzole in acciaio, garantisce un'eccellente pulizia degli interstizi. Corpo in polimeri ad alta resistenza.



CODICE	Ø MM	PZ	€
1227159	80	✓ 1	15,02

TESTINA X DECESPUGLIATORE NYOBUSH SIT

Con setole in nylon ed attacco universale. Indicata per la pulizia e la rimozione delle erbacce e muschio da asfalto, pietra, mattoni e superfici più delicate come cotto, travertino ed il fondo di piscine o fontane. Utilizzabili su decespugliatori (elettrici e a motore) anche per la pulizia dei dissuasori e della segnaletica stradale.



CODICE	Ø MM	PZ	€
1227219	170	1	52,70

TESTINA X DECESPUGLIATORE ATTILINA

Universale, ghiera filettata in alluminio, adatta a macchine di qualsiasi cilindrata. Si distingue per l'estrema semplicità d'uso. Prodotta in polimero ad alta resistenza. Antivibrazione.



CODICE	MV	PZ	€
1227197	✓ 1.0	1	15,56

TESTINA X DECESPUGLIATORE QUEEN

Universale, ghiera filettata in poliammide, adatta anche a bordatori elettrici e macchine ad asta curva con gruppo di fissaggio filetto destro. Prodotta con polimero ad alta resistenza.



CODICE	MV	PZ	€
1227196	✓ 1.0	1	9,42

TESTINA X DECESPUGLIATORE EFFE


Attacco universale e corpo in alluminio.



CODICE	PZ	€
1227153	✓ 2	6,32

TESTINA X DECESPUGLIATORE VORTEX STARS

In alluminio, con attacco universale. Per 4 fili.



CODICE	MV	PZ	€
1227165	✓ 2.0	2	6,50

TESTINA X DECESPUGLIATORE ZORRO 2

Con 2 lame flottanti in acciaio, ideale per arbusti e fondi ad alta intensità di vegetazione. Attacco universale.



CODICE	MV	PZ	€
1227226	1.0	1	25,70

TESTINA X DECESPUGLIATORE ZORRO 3

Con 3 lame flottanti in acciaio, ideale per arbusti e fondi ad alta intensità di vegetazione. Attacco universale.



CODICE	MV	PZ	€
1227227	1.0	1	32,10

TESTINA X DECESPUGLIATORE ZAPPETTA MATADOR

Testina in acciaio, con attacco universale e adatta ad ogni tipo di decespugliatore. Ideale per zappettare in spazi piccoli e grandi, grazie alla sua maneggevolezza. Veloce da montare e facile da usare, con 2 lame. Ogni lama è assicurata al corpo centrale mediante viti e dadi autobloccanti, in questo modo si può cambiare la lama e riutilizzare l'attrezzo.



CODICE	PZ	€
1227225	1	28,24

TESTINA X DECESPUGLIATORE ZAPPETTA SUPER

Corpo in alluminio tornito. Attacco universale. Con 6 lame in acciaio temprato sostituibili. Consigliata su decespugliatori con cilindrata superiore a Cc. 35.



CODICE	MV	PZ	€
1227235	1.0	1	49,00

FILO X DECESPUGLIATORE QUADRO CORALLO STARS

In nylon.



CODICE	MM	L	MT	PZ	€
1227477	15			✓ 1	3,86
1227478	70			✓ 1	14,72
1227259	15			✓ 4	5,02
1227260	50			✓ 1	14,44
1227276	100			✓ 1	26,66
1227288	200			✓ 1	54,82
1227462	160			✓ 1	54,82
1227461	80			✓ 1	26,66
1227270	15			✓ 4	5,60
1227258	40			✓ 1	14,44
1227261	15			✓ 2	7,72
1227262	30			✓ 1	14,44
1227263	50			✓ 1	27,50
1227277	100			✓ 1	46,46
1227464	80			✓ 1	54,82

FILO X DECESPUGLIATORE QUADRO CORALLO STARS

In nylon.



CODICE	MM	L	CM	CF=PZ	CF	€
1227286	38	50		✓ 1	1	8,60
1227287	38	50		✓ 1	1	10,56

FILO X DECESPUGLIATORE STELLA CORALLO STARS

In nylon.



CODICE	MM	L	MT	PZ	€
1227272	15			✓ 4	3,32
1227273	15			✓ 4	3,98
1227242	60			✓ 1	13,04

FILO X DECESPUGLIATORE TONDO CORALLO STARS

In nylon.

STARS



CODICE	MM	L MT	✓	PZ	€
1227253	15		✓	5	2,56
1227268	15		✓	4	3,72
1227254	90		✓	1	13,92
1227266	15		✓	4	4,44
1227255	60		✓	1	14,18
1227256	100		✓	1	25,32
1227267	240		✓	1	54,82
1227458	100		✓	1	25,94
1227265	15		✓	4	5,36
1227459	200		✓	1	54,82
1227257	50		✓	1	14,44
1227269	15		✓	2	6,94
1227291	35		✓	1	14,44
1227289	50		✓	1	25,32

FILO X DECESPUGLIATORE SILENZIATO STARS

Aerodinamico. il suo profilo lo rende meno rumoroso a causa del minor attrito con l'aria, producendo quindi minori consumi di carburante e massima resa del decespugliatore. Durata di taglio eccezionale. In nylon a doppia colorazione nero/rosso.

STARS



NEW

CODICE	Ø MM	L MT	✓	PZ	€
1227492	3,0	45	✓	1	21,04
1227493	3,0	15	✓	1	7,28
1227494	3,5	12	✓	4	6,56
1227495	3,5	38	✓	2	18,64
1227497	4,0	9	✓	4	6,94
1227498	4,0	25	✓	2	18,64

FILO X DECESPUGLIATORE PLATINO QUADRO ACTIVE

Eccezionali caratteristiche in termini di resistenza e di durata.

STARS



CODICE	MM	L MT	✓	PZ	€
1227309	15		✓	2	7,92
1227322	56		✓	1	20,44

FILO X DECESPUGLIATORE TONDO ALULON STARS

In nylon rinforzato con particelle di alluminio.

STARS



CODICE	MM	L MT	✓	PZ	€
1227601	15		✓	2	6,04
1227602	50		✓	1	15,90

FILO X DECESPUGLIATORE PLATINO TONDO ACTIVE

Eccezionali caratteristiche in termini di resistenza e di durata.

STARS



CODICE	MM	L MT	✓	PZ	€
1227300	15		✓	4	5,08
1227302	15		✓	2	6,56
1227303	15		✓	2	7,66
1227305	15		✓	2	8,82
1227315	67		✓	1	20,44
1227316	56		✓	1	20,44
1227318	37		✓	1	20,44

FILO X DECESPUGLIATORE PLATINO SEGHETTATO ACTIVE

Eccezionali caratteristiche in termini di resistenza e di durata.

STARS



CODICE	MM	L MT	✓	PZ	€
1227279	15		✓	2	8,64
1227280	50		✓	1	22,62
1227281	200		✓	1	80,94
1227285	15		✓	1	11,06

FILO X DECESPUGLIATORE PLATINO ECOSILENT ACTIVE

La particolare sezione elicoidale durante il moto rotatorio genera una turbolenza che minimizza l'attrito con l'aria garantendo più silenziosità e minori consumi.



CODICE	MM	L MT	PZ	€
1227330	15		✓ 2	8,78
1227331	15		✓ 2	9,54
1227333	69		✓ 1	24,88

FILO X DECESPUGLIATORE PLATINO T300 TONDO ACTIVE

Dotato di una ulteriore guaina esterna che evita il fenomeno dell'incollamento resistendo a temperature fino a 300°C. La guaina aggiuntiva garantisce, inoltre, una durata prolungata del filo e d una maggiore resistenza all'abrasione.



CODICE	MM	L MT	PZ	€
1227341	15		✓ 2	7,78
1227344	67		✓ 1	24,52
1227348	184		✓ 1	87,62

DISCO ANTIAVVOLGIMENTO X DECESPUGLIATORE STARS

Universale. Da montare sopra la testina del decespugliatore per evitare l'attorcigliamento dell'erba.



CODICE	Ø MM	PZ	€
1227148	110	✓ 1	4,40

DISCO X DECESPUGLIATORE STARS

In acciaio al carbonio SK-5.



CODICE	MM	PZ	€
1227102	255x25,4x1,4	✓ 2	3,96

DISCO X DECESPUGLIATORE STARS

In acciaio.



CODICE	MM	PZ	€
1227129	300x25,4x1,8	✓ 1	4,40

DISCO X DECESPUGLIATORE STARS

In acciaio. Da Mm. 300 di diametro. Spessore Mm. 3.



CODICE	PZ	€
1227115	✓ 1	7,00

DISCO X DECESPUGLIATORE AGILLO EINHELL

In acciaio con 3 lame. Ricambio per Art. 6227397.



CODICE	Ø MM	PZ	€
6227402	200	1	26,08

DISCO X DECESPUGLIATORE STARS

In acciaio al carbonio SK-5.



CODICE	MM	PZ	€
1227103	255x25,4x1,4	✓ 2	5,70

DISCO X DECESPUGLIATORE STARS

In acciaio al carbonio SK-5.



CODICE	MM	PZ	€
1227104	255x25,4x1,4	✓ 2	6,00

DISCO X DECESPUGLIATORE STARS


In acciaio al carbonio SK-5.



CODICE	MM	PZ	€
1227108	255x25,4x1,4	✓ 1	5,40

DISCO X DECESPUGLIATORE STARS

In acciaio al carbonio SK-5.



CODICE	MM	PZ	€
1227112	255x25,4x1,4	✓ 1	7,00

DISCO X DECESPUGLIATORE DENTI PIEGATI STARS

In acciaio.



CODICE	MM	PZ	€
1227113	305x25,4x3,0	✓ 1	9,80

DISCO X DECESPUGLIATORE DENTI PIEGATI STARS

In acciaio.



CODICE	MM	PZ	€
1227114	305x25,4x4	✓ 1	13,80

DISCO X DECESPUGLIATORE DENTI PIEGATI FORZA 8

Disco professionale in acciaio. Con 8 denti piegati alternati. Rispetta la normativa UNI ISO 7113. Consigliato per decespugliatori con motore da Cc. 35 o superiore.



CODICE	MM	PZ	€
1227116	250x25,4x3	1	36,42

DISCO DECESPUGLIATORE DENTI PIEGATI CUT 8 STARS

In acciaio. Con 8 denti piegati alternati. Rispetta la normativa UNI ISO 7113.



CODICE	MM	PZ	€
1227117	250x25,4x3	1	21,02

DISCO X DECESPUGLIATORE SEGHETTATO ELASTO BLADE

In elastomero termoplastico ad alta resistenza: flessibile, robusto e resistente all'usura. Adatto a bordature di muretti e marciapiedi. Con profilo seghettato ultra tagliente.



CODICE	MM	PZ	€
1227118	255x25,4x4	✓ 1	11,44

DISCO X DECESPUGLIATORE MULCHING STARS

In acciaio.



CODICE	MM	PZ	€
1227131	240x25,4x1,5	✓ 2	10,00

DISCO X DECESPUGLIATORE AL TUNGSTENO STARS

In acciaio con 40 denti al carburo di tungsteno.



CODICE	MM	PZ	€
1227157	255x25,4x2	2	7,00

DISCO X DECESPUGLIATORE AL TUNGSTENO STARS

In acciaio con 40 denti al carburo di tungsteno.



CODICE	MM	PZ	€
1227161	255x25,4x2	✓ 2	10,92

DISCO X DECESPUGLIATORE AL TUNGSTENO PLUS JAPAN

In acciaio 40 denti al carburo di tungsteno.



CODICE	MM	PZ	€
1227164	255x25,4x2	✓ 1	30,50

OCCHIALE SICUREZZA A MASCHERA BASIC HAND

Con laccio elasticizzato e lenti trasparenti antiappannanti. Ventilazione diretta grazie ai fori nella parte superiore.



CODICE	MV	PZ	€
1855602	10.0	10	2,72

OCCHIALE SICUREZZA A MASCHERA EVO HAND

Con laccio elasticizzato e lenti trasparenti antiappannanti. Ventilazione diretta grazie a 4 valvole poste nella parte superiore ed inferiore.



CODICE	MV	PZ	€
1855403	6.0	6	5,52

OCCHIALE SICUREZZA BASIC HAND

Con montatura in nylon e stanghette regolabili. Lenti trasparenti in policarbonato con protezione laterale.



CODICE	MV	PZ	€
7146322	12.0	12	3,68

OCCHIALE SICUREZZA EVO HAND

Con lenti in policarbonato trasparenti. Con stanghette fisse dotate di alette laterali anti appannamento.



CODICE	MV	PZ	€
7146328	10.0	10	3,46

OCCHIALE SICUREZZA ECOVISION

In policarbonato antigraffio.



CODICE	COL	PZ	€
7146336	Trasparente	10	4,18
7146337	Grigio	10	4,18
7146338	Giallo	10	4,18

OCCHIALE SICUREZZA GRADUATO EXPO TRACER EAGLE

Design moderno grigio trasparente lucido. Aste ergonomiche con protezione laterale aggiuntiva. Lenti in policarbonato con trattamento antiappannamento, diverse gradazioni disponibili. Composizione espositore: Art. 7146347 Pz. 4, 7146348 Pz. 4, 7146349, Pz. 4, 7146350, Pz. 4, 7146351 Pz.4.



CODICE	CF=PZ	CF	€
7146345	20	1	276,00

OCCHIALE SICUREZZA GRADUATO TRACER EAGLE

Design moderno grigio trasparente lucido. Aste ergonomiche con protezione laterale aggiuntiva. Logo EAGLE sulla stanghette sinistra. Lenti in policarbonato con trattamento antiappannamento, diverse gradazioni disponibili.



CODICE	GRADI	PZ	€
7146347	+1,0	1	13,80
7146348	+1,5	1	13,80
7146349	+2,0	1	13,80
7146350	+2,5	1	13,80
7146351	+3,0	1	13,80

VISIERA RETE NYLON E POLICARBONATO DUAL

Visiera protettiva combinata, con schermo dual: rete e policarbonato. Regolabile. Testina parasole con fori per l'aerazione. Ampia superficie protettiva: altezza Cm. 19, larghezza Cm. 34,5. Parte in policarbonato sostituibile. Schermo di ricambio Art.12.272.93.



CODICE	MV	PZ	€
1227292	2.0	2	8,74

VISIERA POLICARBONATO STANDARD

Omologata CE. Può essere impiegata in tutte le situazioni in cui sia richiesta una protezione facciale. Sono anche certificate per la protezione contro goccioline e spruzzi di liquidi (droplet). Testiera a doppia regolazione. Schermo ruotabile di 90°.



CODICE	MV	PZ	€
1227356	✓ 1.0	1	5,56

VISIERA RETE METALLO STANDARD

Con coprifronte e doppia regolazione.



CODICE	MV	PZ	€
1227355	1.0	1	5,80

VISIERA RETE METALLO PROFESSIONAL

Con coprifronte e doppia regolazione.



CODICE	MV	PZ	€
1227298	1.0	1	8,32

VISIERA RETE METALLO + ELMETTO + CUFFIA EINHELL

Comoda fascia cranica a lunghezza regolabile. Visiera rimovibile, pieghevole e regolabile. Cuffie orientabili, pieghevoli e regolabili in altezza. In conformità a EN 397, la visiera è testata in conformità a EN 1731 e la protezione dell'udito in conformità a EN 352-3.



CODICE	MV	PZ	€
1851009	1.0	1	38,44

VISIERA POLICARBONATO PROFESSIONAL

Con coprifronte e doppia regolazione.



CODICE	MV	PZ	€
1227353	✓ 1.0	1	8,32

GRASSO X COPPIA CONICA ACTIVE

Grasso al bisolfuro di molibdeno di qualità superiore, antiusura e resistente alle alte temperature. Per le sue caratteristiche è un prodotto idoneo ad impieghi gravosi.



CODICE	GR	CF=PZ	MV	CF	€
7353520	90	20	1.0	1	86,30

INGRASSATORE A SIRINGA PRESSOL

Siringa a pressione per grasso, da utilizzare in una ampia gamma di situazioni, particolarmente adatta per ingrassare le barre delle motoseghe, per l'ingrassaggio di rasaerba o decespugliatori. Corpo in plastica. Testina conica, puntalino LUB. Raccordo per ingrassatori a testa concava. Lunghezza Cm. 21. Pressione bar 20.



CODICE	ML	MV	PZ	€
7353524	150	1.0	1	11,02

SFOLTIRAMI E SIEPI BATTERIA GC-CG 3.6 LI EINHELL

Alimentato da batteria al Litio integrata da 3,6V da 1.300mAh. Interruttore di sicurezza azionabile con una mano direttamente sull'impugnatura per evitare avvii accidentali. Impugnatura antiscivolo. Cambio lama senza attrezzi. In dotazione: lama per il taglio erba, In dotazione: lama per il taglio erba, lama per il tagli siepi, caricabatterie.



CODICE	MM	VOLT	PZ	€
6233015	70/100x8	3,6	1	52,00

SFOLTIRAMI E SIEPI BATTERIA GE-CG 18/100LI EINHELL

Alimentabile con batteria al Litio da 18V. Interruttore di sicurezza, ingranaggi in metallo. Impugnatura antiscivolo. Lame tagliate al laser e levigate al diamante, sostituibili manualmente. Fornito senza batterie e caricabatterie. Compatibile con batterie al litio della serie Power X-Change.



CODICE	MM	VOLT	PZ	€
6233016	100/200x8	18	1	122,40

FORBICE ERBA SERVO SYSTEM GS42 FISKARS

Dotata di sistema Servo-System, che evita che le lame si blocchino durante l'uso garantendo tagli senza interruzioni, efficienti e precisi. Design ergonomico. La testa di taglio è regolabile e, ruotando fino a 360°, permette di raggiungere facilmente anche gli angoli più nascosti. I manici sono in poliammide rinforzato con fibra di vetro; le lame, realizzate in acciaio inossidabile temperato, si possono bloccare con un pratico meccanismo che si aziona con il solo uso del dito pollice.



CODICE	L CM	MV	PZ	€
1100221	34,4	✓ 1.0	1	40,28

FORBICE ERBA GS-76 BAHCO

Tagliaerba con lame temprate, autoaffilanti durante l'uso. Il meccanismo a leva consente di esercitare il minimo sforzo durante il taglio. Le lame possono essere regolate in tre diverse angolazioni in base alle necessità, consentendo di raggiungere anche i punti più difficili.



CODICE	L CM	MV	PZ	€
1236076	35,5	✓ 2.0	2	11,20

FORBICE ERBA BASIC STARS

Tagliaerba interamente in acciaio. Le lame possono essere regolate in tre diverse angolazioni in base alle necessità, consentendo di raggiungere anche i punti più difficili.



CODICE	L CM	MV	PZ	€
6233302	35	1.0	1	9,96

FORBICE SIEPE P51-F BAHCO

Per un utilizzo intensivo in parchi vigneti e vivai. Manici in acciaio con rivestimento Soft-Grip. Lame dritte ed interamente temprate. Tagliente con sezione dentellata per tagliare rami fino a Mm. 10 di spessore. Prestazioni di taglio superiori e ottima maneggevolezza.



CODICE	L CM	MV	PZ	€
1235551	27x57	✓ 2.0	2	100,34

FORBICE SIEPE P51H-SL BAHCO

Ad uso professionale. Lame dritte interamente temprate. Tagliente con sezione dentellata per tagliare rami fino a Mm. 10 di spessore. Manici lunghi in alluminio leggero, con rivestimento per una presa confortevole. Fatica ridotta grazie ad una prestazione di taglio superiore e un'ottima maneggevolezza.



CODICE	L CM	MV	PZ	€
1235552	27x73	✓ 2.0	2	109,24

FORBICE SIEPE P59-25-F BAHCO

Lama stampata e interamente temprata. Impugnatura in acciaio. Ammortizzatore in gomma.



CODICE	CM	MV	PZ	€
1235553	25x58	✓ 1	1	40,98

FORBICE SIEPE MANICI ALLUMINIO STARS

Lama ondulata in acciaio ad alta resistenza e teffonata per una maggiore fluidità del taglio. Dotata di sistema a leva che riduce lo sforzo dell'operatore. Manici in alluminio con impugnatura antiscivolo.



CODICE	L CM	MV	PZ	€
1236494	21x64	✓ 1	1	23,80

FORBICE SIEPE MANICI ALLUMINIO TELESCOPICI STARS

Lama ondulata in acciaio ad alta resistenza e teffonata per una maggiore fluidità del taglio. Dotata di sistema a leva che riduce lo sforzo dell'operatore. Manici in alluminio telescopici con impugnatura antiscivolo.



CODICE	L CM	MV	PZ	€
1236495	21x68/88	✓ 1	1	27,80

FORBICE SIEPE MANICI LEGNO STARS

Lama in acciaio ad alta resistenza e teffonata per una maggiore fluidità del taglio. Manici in legno.



CODICE	MV	PZ	€
1236498	✓ 2	2	9,80

FORBICE SIEPE SINGLESTEP HS22 FISKARS

Con manici in polipropilene rinforzato con fibra di vetro. Lame ondulate in acciaio temperato HS22, con rivestimento antiaderente per ridurre la frizione durante il taglio. Peso Kg. 0,8.



CODICE	L CM	MV	PZ	€
1100151	19x58	✓ 1.0	1	42,72

FORBICE SIEPE SMARTFIT HS86 FISKARS

Manici telescopici antiscivolo e confortevoli. Peso Gr. 1.250.



CODICE	L CM	MV	PZ	€
1100220	67,5/92,5	✓ 1.0	1	81,78

FORBICE POTTA PROLUNGATA STARS

Con asta tonda in alluminio e lama in acciaio temprato e teffonato. Con dispositivo 'taglia e tieni'.



CODICE	MM	MV	PZ	€
1243611	10x630	✓ 1	1	37,40
1243612	10x1230	✓ 1	1	45,96
1243613	10x1530	✓ 1	1	48,86
1243614	10x2030	✓ 1	1	54,64
1243615	10x1000	✓ 1	1	41,96
1243616	10x800	✓ 1	1	41,04

FORBICE POTTA PROLUNGATA TESTA ROTANTE STARS

Con asta tonda in alluminio e lama in acciaio temprato e teffonato. Testa snodabile a 360°. Con dispositivo 'taglia e tieni'.



CODICE	MM	MV	PZ	€
1243637	10x770	✓ 1	1	44,00

FORBICE POTA A BATTUTA + CRIC STARS

Manici in alluminio ed impugnatura salva mano. Sistema di taglio a cricchetto. Lame in acciaio al carbonio.

STARS



CODICE	MM	PZ	€
1237036	25x210	✓ 5	8,50

FORBICE POTA P110 STARS

Con manici in acciaio verniciato.

STARS



CODICE	MM	PZ	€
1234800	25x230	✓ 6	9,62

FORBICE POTA ERGONOMIC STARS

Ergonomica con testa inclinata e manici in fibra di vetro. Lama e controlama in acciaio.

STARS



CODICE	MM	PZ	€
1234925	25x220	✓ 6	12,68

FORBICE POTA P126 STARS

Con manici in acciaio verniciato.

STARS



CODICE	MM	PZ	€
1235970	20x220	✓ 6	8,52
1235971	15x190	✓ 12	7,60

FORBICE POTA A BATTUTA STOP ERGO PROFY STARS

Impugnatura salvamano. Sistema di taglio a battuta con cricchetto, per alleviare lo sforzo dell'operatore. Lame in acciaio. In blister.

STARS



CODICE	MM	PZ	€
1235988	20x210	✓ 1	9,94

FORBICE POTA GARDEN PRO P90 FISKARS

Lama intercambiabile in acciaio al carbonio temprato rivestita con materiale antiaderente PTFE. Sistema bypass per tagliare in prossimità del gambo. Azione di taglio ammortizzata. Includono un taglia cavi. Tensione delle lame regolabile con anello fermadado.

FISKARS



CODICE	MM	PZ	€
1100147	28x230	✓ 1	48,82

FORBICE POTA L BYPASS SOLID P341 FISKARS

Resistenti e comode per tagliare facilmente steli e rami, con una lama in acciaio temprato e rettificato che rimane affilata più a lungo e con un rivestimento antiaderente che resiste alla ruggine, permettendo tagli più fluidi e facili. Impugnatura resistente in acciaio con un inserto in SoftGrip™ che aumenta la comodità, con un blocco di sicurezza scorrevole facile da aprire che protegge la lama durante il trasporto o quando non in uso.

FISKARS



CODICE	MM	PZ	€
1100222	20x265	✓ 1	21,98

FORBICE POTA POWERGEAR L BYPASS XSERIES P961 FISKARS

Resistenti e comode per tagliare facilmente steli e rami, con una lama in acciaio temprato e rettificato che rimane affilata più a lungo e con un rivestimento antiaderente che resiste alla ruggine, permettendo tagli più fluidi e facili. Impugnatura resistente in acciaio con un inserto in SoftGrip™ che aumenta la comodità, con un blocco di sicurezza scorrevole facile da aprire che protegge la lama durante il trasporto o quando non in uso.

FISKARS



CODICE	MM	PZ	€
1100232	24x285	✓ 1	48,82

FORBICE POTA POWERSTEP INCUDINE P83 FISKARS

Manici in Fiber Comp con inserto superiore antiscivolo. Incudine in Fiber Comp. Sistema Power Step per regolare automaticamente la potenza di taglio ottimale. Consente di tagliare in 1, 2 o 3 scatti per ridurre lo sforzo. Lama in acciaio al carbonio. Peso: Gr. 140.

FISKARS



CODICE	MM	PZ	€
1100233	24x190	✓ 1	45,16

FORBICE POTA SMARTFIT BYPASS PLUS P68 FISKARS

Lame in acciaio di alta qualità con sistema bypass adatta per rami di piccolo e grande diametro. Con apertura regolabile. Sistema di chiusura con una sola mano per una sicurezza ottimale.

FISKARS



CODICE	MM	PZ	€
1100235	24x265	✓ 1	35,40

FORBICE POTA A BATTUTA UNIVERSAL STARS

In lega leggera, lama e controlama in acciaio e manici rivestiti in pvc.

STARS



CODICE	MM	PZ	€
1234250	25x210	✓ 1	21,60

FORBICE POTA SUPER 8 STARS

Con manici in alluminio e rivestimento antiscivolo. Lama e controlama ribattuta in acciaio temprato.

STARS



CODICE	MM	PZ	€
1243645	20x210	✓ 5	7,60

FORBICE POTA SUPER 2 STARS

Forbici da potatura ergonomiche con testa inclinata e manici in acciaio rivestiti in PVC. Tensione regolabile, lama e controlama in acciaio.



CODICE	MM	PZ	€
1243648	20x210	✓ 3	7,00

TRONCARAMI A CESCOIA PRATIKO STARS

A taglio passante, con manici in alluminio ed impugnatura antiscivolo. Lama al carbonio teflonata.



CODICE	MM	PZ	€
1236471	25x450	✓ 1	33,80

TRONCARAMI A CESCOIA STARS

Lama in acciaio SK5 ad altissima resistenza e teflonata per una maggiore fluidità de taglio. Manici in alluminio con impugnatura antiscivolo.



CODICE	MM	PZ	€
1236496	48x685	✓ 1	27,80

TRONCARAMI A CESCOIA TELESCOPICO STARS

Lama in acciaio SK5 ad altissima resistenza e teflonata per una maggiore fluidità de taglio. Manici in alluminio telescopici con impugnatura antiscivolo.



CODICE	MM	PZ	€
1236497	48x640/900	✓ 1	33,80

TRONCARAMI A CESCOIA EASYCUT TELESCOPICO STARS

A taglio passante. Lama al carbonio teflonata. Leva ad ingranaggi, per un taglio più confortevole e con meno sforzo per l'operatore. Manici telescopici in alluminio, ed impugnatura antiscivolo.



CODICE	MM	PZ	€
1236473	48x700>1040	✓ 1	35,80

TRONCARAMI POWERGEAR BYPASS L76 FISKARS

Lama a forbice e manici in nylon rinforzato con fibra di vetro ed impugnatura in SoftGrip. Meccanismo brevettato PowerGear e lama by-pass, per tagliare con minor sforzo. Lama in acciaio al cromo vanadio resistenti alla corrosione. Lama superiore rivestita con l'antiaderente PTFE, per ridurre l'attrito, facilitare il taglio e la pulizia. Testa di taglio con lame a forbice. Particolarmente adatto ai tagli di precisione, fino a Mm. 28 di diametro. Lunghezza totale Mm. 557. Peso Gr. 540.



CODICE	MM	PZ	€
1100149	28x557	✓ 1	73,24

TRONCARAMI POWERGEAR BYPASS UNCINO L72 FISKARS

Con lame a forbice e manici in nylon rinforzato con fibra di vetro ed impugnatura antiscivolo. Meccanismo brevettato PowerGear e lama by-pass uncino, per tagliare con minor sforzo. Lama in acciaio al cromo vanadio resistenti alla corrosione. Lama superiore rivestita con l'antiaderente PTFE, per ridurre l'attrito, facilitare il taglio e la pulizia. Testa di taglio con lame a forbice. Peso: Gr. 470.



CODICE	MM	PZ	€
1100150	28x460	✓ 1	57,36

TRONCARAMI POWERGEARX BYPASS LX98 FISKARS

Per tagliare facilmente legno fresco fino a Mm. 55 di diametro. Azione di taglio bypass e meccanismo brevettato PowerGear, per ridurre notevolmente lo sforzo. Lama inferiore curva per una presa ottimale. Manici in alluminio con impugnatura Soft Grip. Lunghezza totale Mm. 800. Peso Gr. 1.342.



CODICE	MM	PZ	€
1100228	55x800	✓ 1	114,76

TRONCARAMI SMARTFIT BYPASS L86 TELESCOPICO FISKARS

Per tagliare legno fresco fino a Mm. 40 di diametro. Manici telescopici. Lame bypass ad uncino per una facile presa del ramo e tagli puliti. Lunghezza minima Mm. 665, massima Mm. 915. Peso Gr. 1.280.



CODICE	MM	PZ	€
1100229	40x665>915	✓ 1	85,44

TRONCARAMI A BATTUTA STARS

Manici in alluminio ed impugnatura antiscivolo. Lama al carbonio teflonata.



CODICE	MM	PZ	€
1236460	48x750	✓ 1	27,80

TRONCARAMI A BATTUTA + CRICCHETTO TELESCOPICO STARS

Con cricchetto, per ridurre notevolmente lo sforzo dell'operatore. Lama al carbonio teflonata. Dotato di manici telescopici in alluminio, ed impugnatura antiscivolo.



CODICE	MM	PZ	€
1236464	45x670>1020	✓ 1	39,16

TRONCARAMI A BATTUTA STARS

Lama in acciaio SK5 ad altissima resistenza e teflonata per una maggiore fluidità del taglio. Manici in alluminio con impugnatura antiscivolo. Sistema a leva per ridurre lo sforzo dell'operatore.

STARS



CODICE	MM	PZ	€
1236490	50x750	✓ 1	29,80

TRONCARAMI A BATTUTA TELESCOPICO STARS

Lama in acciaio SK5 ad altissima resistenza e teflonata per una maggiore fluidità del taglio. Manici in alluminio telescopici con impugnatura antiscivolo. Sistema a leva per ridurre lo sforzo dell'operatore.

STARS



CODICE	MM	PZ	€
1236491	50x700/950	✓ 1	35,80

TRONCARAMI A BATTUTA REGOLABILE STARS

Lama in acciaio SK5 ad altissima resistenza e teflonata per una maggiore fluidità del taglio. Manici in alluminio con impugnatura antiscivolo. Dimensione del taglio regolabile fino a tre stadi.

STARS



CODICE	MM	PZ	€
1236492	45x750	✓ 1	29,80

TRONCARAMI A BATTUTA REGOLABILE TELESCOPICO STARS

Lama in acciaio SK5 ad altissima resistenza e teflonata per una maggiore fluidità del taglio. Manici in alluminio telescopici con impugnatura antiscivolo. Dimensione del taglio regolabile fino a tre stadi.

STARS



CODICE	MM	PZ	€
1236493	45x700/950	✓ 1	35,80

TRONCARAMI A BATTUTA POWERGEAR INCUDINE L77 FISKARS

Per il taglio dei rami duri e secchi fino a Mm. 50 di diametro. Manici in FiberComp ed impugnatura SoftGrip. Il meccanismo PowerGear per tagliare con minor sforzo. Lama superiore in acciaio al carbonio temprato e rivestita in PTFE per ridurre l'attrito. Controlama in alluminio pressofuso. Lunghezza totale Mm. 686. Peso Gr. 1.050.

FISKARS



CODICE	MM	PZ	€
1100230	50x686	✓ 1	91,54

AFFILA LAMA XSHARP FISKARS

2 affilalama in 1, con meccanismo di facile utilizzo. La mola in ceramica affila l'attrezzo con un'angolatura perfetta per le lame Fiskars. Base antiscivolo per una maggiore stabilità. Facile da pulire e trasportare.

FISKARS



CODICE	MV	PZ	€
1100276	1.0	1 ✓	22,58

MARSUPIO MULTITASCA STARS

Con 3 ampie tasche e lacci per l'aggancio degli attrezzi da lavoro. Cinta con clip di chiusura e regolazione.

STARS



CODICE	CM	MV	PZ	€
6231001	48x33	4.0	4	5,20

RULLO GIARDINO STARS

In acciaio verniciato. Riempibili con liquido o sabbia. Dimensioni rullo: diametro Cm. 32, larghezza Cm. 56. Altezza totale: Cm. 120.

STARS



CODICE	CM	PZ	€
6226002	58x40x127	1	122,00

VANGHETTO PUNTA QUADRA FORGIATO + MANICO

In acciaio forgiato. Manico in legno.



CODICE	Ø MM	CM	PZ	€
1311211	39	22x37x168	1	25,36

VANGHETTO A PUNTA STAMPATO AGEF

In acciaio temprato, spessore 23/10, verniciatura trasparente.

AGEF



CODICE	Ø MM	CM	PZ	€
1330903	39	24,5x28,5	1	14,86

VANGHETTO A PUNTA STAMPATO VIP

In acciaio stampato e verniciato.



CODICE	Ø MM	CM	PZ	€
1330904	39	27x30	1	12,10

VANGHETTO A PUNTA FORGIATO + MANICO

In acciaio temprato C45 UNI 7847, forgiato e bonificato al taglio. Versione Varese. Con manico in legno. Peso: Gr. 1.200.



CODICE	Ø MM	CM	PZ	€
1330906	45	29x33x168	1	25,36

VANGHETTO PUNTA QUADRA STAMPATO + MANICO AGEF

In acciaio stampato e verniciato. Manico in faggio.



CODICE	Ø MM	CM	PZ	€
6231807	26	18x21x138	1	15,10

BADILETTO A PUNTA STAMPATO + MANICO AGEF

In acciaio stampato e verniciato. Manico in faggio.



CODICE	Ø MM	CM	PZ	€
6231813	26	21x21,5x120	1	13,34

COLTIVATORE A VOMERI AGEF

In acciaio verniciato. Con 3 denti fissi. Occhio conico.



CODICE	Ø MM	CM	PZ	€
6231612	26	20x29	✓ 1	14,42

VOMERE AGEF

In acciaio stampato e verniciato. Occhio conico.



CODICE	Ø MM	CM	PZ	€
6232012	26	20x30x11	1	11,98

SARCHIATORE LAMA FORGIATA FALCI

In acciaio verniciato. Lama forgiata. Occhio conico.



CODICE	Ø MM	CM	PZ	€
1334816	26	16x7	1	32,82
1334820	26	20x7	1	35,42

SARCHIATORE LAMA LUCIDA STARS

Inn acciaio verniciato. Lama riportata. Occhio conico.



CODICE	Ø MM	L CM	PZ	€
6231616	26	16	2	6,40

SARCHIATORE LAMA LUCIDA

In acciaio verniciato. Lama riportata. Occhio conico.



CODICE	Ø MM	L CM	PZ	€
6231620	26	20	1	11,70

SARCHIATORE LAMA INTERCAMBIABILE AGEF

In acciaio verniciato. Lama in acciaio temprato intercambiabile.



CODICE	Ø MM	CM	PZ	€
6231628	26	17x12	2	9,72

RASTRELLO GARDEN EXTRA + MANICO AGEF

In acciaio verniciato. Manico in faggio. 12 denti.



CODICE	Ø MM	CM	PZ	€
6231815	26	30x120	1	11,80

RASTRELLO SARCHIATORE STARS

In acciaio zincato. 14 denti ritorti. Occhio conico.



CODICE	Ø MM	L CM	PZ	€
6232028	26	39	4	5,80

RASTRELLO AREATORE DOPPIO AGEF

In acciaio verniciato. Con 32 denti (11+21 contrapposti). Occhio conico.



CODICE	Ø MM	CM	PZ	€
6232030	26	37x13x25	1	35,14

RASTRELLO AREATORE DOPPIO STARS

In acciaio verniciato. Con 32 denti (11+21 contrapposti). Occhio conico.



CODICE	Ø MM	CM	PZ	€
6232035	26	37x13x25	1	17,80

RASTRELLO STARS

In acciaio verniciato. Occhio a canna.



CODICE	Ø MM	L CM	PZ	€
6237410	26	24	6	3,36
6237412	26	29	6	3,50
6237414	26	34	6	4,06
6237416	26	39	6	4,70
6237418	26	44	6	5,96

RASTRELLO AD ARCO STARS

In acciaio verniciato. Occhio conico.



CODICE	Ø MM	L CM	PZ	€
6237525	26	34	6	7,00
6237526	26	39	5	8,40

RASTRELLO AD ARCO AGEF

In acciaio verniciato. Senza manico. Occhio conico.



CODICE	Ø MM	CM	PZ	€
6237614	26	35x7,5x15,5	6	11,92
6237616	26	40x7,5x15,5	6	12,64

ARIEGGIATORE A CIABATTE STARS

Suola in PVC resistente e flessibile. Chiodi in acciaio temprato. Alloggiamento per il tallone per maggiore confort e stabilità. Fissaggio universale con fibbie regolabili.



CODICE	MV	PA	€
6231000	6.0	6	15,60

ARIEGGIATORE MANUALE + RUOTE AGEF

In acciaio verniciato. Con 12 denti e ruote. Occhio conico.



CODICE	Ø MM	CM	PZ	€
6232041	26	52x17x27	1	46,12

RASTRELLONE ACCIAIO ERBA STARS

In acciaio verniciato. 32 denti quadrati. Occhio conico.



CODICE	Ø MM	L CM	PZ	€
6237759	26	59	1	11,00

RASTRELLONE PP ERBA 004CU STEA

In polipropilene. 28 denti ricurvi. Attacco conico. Peso Gr. 240.



CODICE	Ø MM	L CM	PZ	€
6237827	26	56	5	4,42

RASTRELLONE ACCIAIO FIENO STARS

In acciaio verniciato.



CODICE	L CM	Ø MM	PZ	€
6237819	61	26	1	13,80

RASTRELLONE ALLUMINIO FIENO STARS

In alluminio. Con inclinazione dei denti regolabile.



CODICE	L CM	Ø MM	PZ	€
6237822	68	26	1	17,80

RASTRELLONE PP FIENO 001/20 STEA

In polipropilene. Peso: Gr. 260.



CODICE	L CM	Ø MM	PZ	€
6237825	69	26	5	3,64

RASTRELLONE PP FIENO 003 STEA

In polipropilene. Peso: Gr. 330.



CODICE	L CM	Ø MM	PZ	€
6237826	63	26	5	4,50

MANICO LEGNO PUNTA CONICA X RASTRELLO STARS

In faggio.



CODICE	Ø MM	H CM	PZ	€
1304613	27	135	25	2,82
1304614	27	150	25	3,26
1304615	27	180	25	3,58

RASTRELLINO NEW AGEF

In acciaio verniciato. 6 denti. Manico in faggio.



CODICE	CM	PZ	€
6239813	7x11x31,5	✓ 12	5,50

ZAPPETTA QUADRO TRIDENTE GREEN STARS

In acciaio verniciato. Manico in plastica.



CODICE	CM	PZ	€
6231355	5x42	10	6,40

ZAPPETTA QUADRO TRIDENTE GARDEN STARS

In acciaio verniciato. Manico in plastica.



CODICE	CM	PZ	€
6231356	5x28	12	4,00

ZAPPETTA CUORE BIDENTE PROLUNGATA STARS

In acciaio verniciato Manico in alluminio con impugnatura in plastica.



CODICE	CM	PZ	€
6231357	5x72	✓ 6	6,80

ZAPPETTA QUADRO TRIDENTE PROLUNGATA STARS

In acciaio verniciato. Manico in alluminio con impugnatura in plastica.

STARS



CODICE	CM	PZ	€
6231358	5x72	✓ 6	5,60

ZAPPETTA CUORE BIDENTE NEW AGEF

In acciaio verniciato. Manico in faggio.

AGEF



CODICE	CM	PZ	€
6239802	5x18x29	✓ 12	7,02

ZAPPETTA QUADRO TRIDENTE AGEF

In acciaio verniciato. Manico in faggio.

AGEF



CODICE	CM	PZ	€
6239806	5,5x18x29	✓ 12	7,68

ZAPPETTA QUADRO BIDENTE AGEF

In acciaio verniciato. Manico in faggio.

AGEF



CODICE	CM	PZ	€
6231611	4x16x120	5	11,04

ZAPPETTA CUORE TRIDENTE AGEF

In acciaio verniciato. Manico in faggio.

AGEF



CODICE	CM	PZ	€
6239805	5x18x29	✓ 12	7,54

PALETTA SOLID FISKARS

In FiberComp, materiale plastico leggero e durevole. Peso Gr. 96.

FISKARS



CODICE	CM	PZ	€
1246965	8,3x29,1	✓ 2	7,32

ZAPPETTA CUORE BIDENTE AGEF

In acciaio verniciato. Con manico in faggio.

AGEF



CODICE	CM	PZ	€
6231613	4x16x120	5	10,76

ZAPPETTA QUADRO BIDENTE NEW AGEF

In acciaio verniciato. Con manico in faggio.

AGEF



CODICE	CM	MV	PZ	€
6239804	4x16x29	✓ 12.0	12	7,18

RASTRELLINO SOLID FISKARS

In FiberComp, materiale plastico leggero e durevole. Peso Gr. 89.

FISKARS



CODICE	CM	PZ	€
1246966	7,6x27,6	✓ 2	7,32

PALETTA TRAPIANTO LARGA GREEN STARS

In acciaio verniciato. Manico in plastica.



CODICE	CM	PZ	€
6231351	7x43	10	7,60

PALETTA TRAPIANTO LARGA GARDEN STARS

In acciaio verniciato, con impugnatura in plastica.



CODICE	CM	PZ	€
6231410	7x30	12	3,58

PALETTA TRAPIANTO LARGA AGEF

In acciaio verniciato.



CODICE	CM	PZ	€
6231505	7x16x28	12	3,29

PALETTA TRAPIANTO STRETTA AGEF

In acciaio verniciato.



CODICE	CM	PZ	€
6231507	5,5x15x28	12	3,18

PALETTA TRAPIANTO LARGA AGEF

In acciaio verniciato. Manico in faggio.



CODICE	CM	PZ	€
6231509	8x16x31	12	5,78

PALETTA PELLOTTA AGEF

In acciaio verniciato.



CODICE	CM	PZ	€
6231511	12x7,5x43	6	9,48

PALETTA TRAPIANTO LARGA AGEF

In acciaio verniciato. Manico in faggio.



CODICE	CM	PZ	€
6239814	7x14x32,5	12	4,50

FORATERRA

In plastica.



CODICE	CM	PZ	€
6232900	3x19	12	4,30

FORATERRA STARS

In acciaio verniciato.



CODICE	CM	PZ	€
6238103	4x19x28	10	2,64

FORATERRA AGEF

In acciaio verniciato.



CODICE	CM	PZ	€
6233000	4x19x28	12	4,78

PIANTA BULBO ALLARGABILE STARS

In acciaio cromato. Manico in plastica.



CODICE	CM	PZ	€
6233012	6,5x12x20	5	5,70

PIANTA BULBO FISSO AGEF

In acciaio verniciato. Manico in faggio.



CODICE	CM	PZ	€
6233020	7,5x12x24	5	8,24

ESTIRPATORE XACT FISKARS

Per rimuovere le erbacce alla radice e senza sforzo. Manico ergonomico. Dotato di 4 denti in acciaio inox. Peso Gr. 950.

FISKARS



CODICE	CM	PZ	€
1100246	3x100	1	64,70

RONCOLA WOODXPRT XA3 FISKARS

Manico in fibra di vetro con uncino, per evitare lo scivolamento dell'utensile. Lama con curvatura speciale per aumentare la velocità di taglio.

FISKARS



CODICE	GR	L MM	PZ	€
1100252	450	505	1	61,04

SCOPA GIARDINO A VENTAGLIO + MANICO 850 AGEF

21 denti fissi. In acciaio verniciato. Attacco conico. Manico in faggio.

AGEF

ESTIRPATORE AGEF

In acciaio verniciato. Manico in faggio.

AGEF



CODICE	CM	PZ	€
6239808	2,5x24x38	3	6,94



CODICE	Ø MM	CM	PZ	€
6238509	26	38x130	1	14,58

SCOPA GIARDINO A VENTAGLIO VELOX TELESCOPICA STARS

Con denti regolabili in acciaio zincato. Con manico telescopico ed impugnatura ergonomica. Dimensioni: Cm. 75-155.

STARS



CODICE	CM	PZ	€
6238527	50x75/155	6	11,80

SCOPA GIARDINO A VENTAGLIO VELOX STARS

Con denti regolabili in acciaio zincato. Con manico fisso in acciaio. Dimensioni Cm. 151

STARS



SCOPETTA AGEF

In acciaio verniciato. Manico in faggio.

AGEF



CODICE	CM	PZ	€
6239816	17x17x39,5	12	7,24

SCOPA GIARDINO INGLESE LUXURY STARS

Extra pesante. 24 denti con molle. In acciaio verniciato. Attacco conico.

STARS



CODICE	Ø MM	L CM	PZ	€
6238522	26	60	6	12,88

CODICE	CM	PZ	€
6238529	65x151	6	7,40

SCOPA GIARDINO SOLID NEW FISKARS

Con denti flessibili e resistenti, la speciale geometria evita che le foglie restino incastrate. Peso: Gr. 230. Manico Art. 62.385.37.

FISKARS



CODICE	L CM	PZ	€
6238533	41,5	1	12,82

SCOPA GIARDINO SOLID FISKARS

Con denti flessibili e resistenti, la speciale geometria evita che le foglie restino incastrate. Peso: Gr. 230. Manico Art. 62.385.37.

FISKARS



CODICE	L CM	PZ	€
6238535	52	1	14,04

MANICO SOLID FISKARS

Struttura in alluminio durevole e resistente. Peso: Gr. 350. Utilizzabile con Art. 62.385.35 e Art. 62.385.36.

FISKARS



CODICE	Ø MM	L CM	PZ	€
6238537	28	160	1	20,14

SCOPA GIARDINO LIGHT + MANICO FISKARS

Con manico in alluminio e rastrello in plastica con denti resistenti e flessibili. Peso: Gr. 590.

FISKARS



CODICE	CM	PZ	€
6238538	51x172	1	34,78

SCOPA GIARDINO ERGONOMIC + MANICO FISKARS

Con manico in alluminio e rastrello in plastica con denti resistenti e flessibili. Peso: Gr. 800.

FISKARS



CODICE	CM	PZ	€
6238539	58,5x181	1	41,86

SCOPA GIARDINO 012L STEA

In polipropilene. Può essere utilizzata con manici a punta conica Mm. 26 o con filettatura italiana Mm. 23. Peso: Gr. 190.



CODICE	L CM	PZ	€
6238545	39	5	3,36

SCOPA GIARDINO 016 STEA

In polipropilene. Può essere utilizzata con manici a punta conica Mm. 26 o con filettatura italiana Mm. 23. Peso: Gr. 228.



CODICE	L CM	PZ	€
6238541	55	5	4,06

SCOPA GIARDINO 010 STEA

In polipropilene. Può essere utilizzata con manici a punta conica Mm. 26 o con filettatura italiana Mm. 23. Peso: Gr. 260.



CODICE	L CM	PZ	€
6238546	45	5	3,86

SCOPA GIARDINO 011 STEA

In polipropilene. Può essere utilizzata con manici a punta conica Mm. 26 o con filettatura italiana Mm. 23. Peso: Gr. 170.



CODICE	L CM	PZ	€
6238542	42	5	4,14

SCOPA GIARDINO A VENTAGLIO 851 AGEF

21 denti regolabili. In acciaio zincato. Occhio conico.

AGEF



CODICE	Ø MM	L CM	PZ	€
6238543	26	48	2	11,02

SCOPA GIARDINO A VENTAGLIO + MANICO 851 AGEF

21 denti regolabili. In acciaio zincato. Occhio conico. Manico in faggio.



CODICE	Ø MM	CM	PZ	€
6238544	26	49x165	1	16,56

SCOPA GIARDINO A VENTAGLIO DENTI TONDI 863 AGEF

21 denti a sezione tonda. In acciaio zincato. Attacco conico.



CODICE	Ø MM	L CM	PZ	€
6238554	26	63	1	17,06

SCOPA GIARDINO BAMBOO + MANICO STARS



CODICE	H CM	MV	PZ	€
2107701	210	10.0	10	4,98

SCOPA GIARDINO A VENTAGLIO A MORSETTO 851B AGEF

21 denti regolabili. In acciaio zincato. Attacco a morsetto.



CODICE	Ø MM	L CM	PZ	€
6238548	26	48	2	12,02

SCOPA GIARDINO A VENTAGLIO STARS

22 denti regolabili. In acciaio zincato. Attacco conico.



CODICE	Ø MM	L CM	PZ	€
6238575	26	43	5	4,80

SCOPA GIARDINO LA SPAZZINA 013 STEA

In polipropilene. Può essere utilizzata con manici a punta conica Mm. 26 o con filettatura italiana Mm. 23. Peso: Gr. 550.



CODICE	H CM	MV	PZ	€
2108050	58	3.0	3	7,88

SCOPA GIARDINO A VENTAGLIO A MORSETTO ATENA STARS

Extra pesante. In acciaio tropicalizzato.



CODICE	Ø MM	L CM	PZ	€
6238552	26	43	5	4,80

SCOPA GIARDINO ERICA



CODICE	H CM	MV	PZ	€
2107603	100	10.0	10	3,98

SCOPA GIARDINO 023 STEA

In polipropilene. Attacco manico con filettatura italiana Mm. 23. Peso: Gr. 425.



CODICE	L CM	PZ	€
2108051	40	5	7,02

SCOPA GIARDINO 008 STEA

In polipropilene. Può essere utilizzata con manici a punta conica Mm. 26 o con filettatura italiana Mm. 23. Peso: Gr. 670.



CODICE	H CM	MV	PZ	€
2108099	76	5.0	5	8,98

ATTIVATORE COMPOSTAGGIO ENERGICA

Preparato a base di microrganismi selezionati su supporto nutritivo, in grado di stimolare la decomposizione di tutti i residui organici prodotti in giardino e in casa. Il prodotto è completamente inodore e, grazie ai suoi particolari componenti minerali, è in grado di assorbire i cattivi odori che si sviluppano durante la decomposizione.



CODICE	KG	MV	PZ	€
1791057	2,5	4.0	4	9,90

COMPOSTIERA

In polipropilene. Studiate per contenere un'elevata quantità di materiale vegetale ed organico. Ogni parete presenta delle feritoie che garantiscono l'ossigenazione necessaria. Il compost può essere prelevato direttamente dalla base tramite le saracinesche apribili su tutti e quattro i lati.



CODICE	LT	CM	PZ	€
6224852	380	80x80x82	1	75,70

ATTIVATORE COMPOSTAGGIO BIOCOMPOST FITO

Innesca e accelera i processi di demolizione e umidificazione della materia organica, trasformandola in un substrato nutritivo ottimale, perchè ricco di acidi umici ed elementi fertilizzanti prontamente assimilabili delle piante. Utilizzo: Kg. 1 per 3 metri cubi.



CODICE	KG	MV	PZ	€
1791055	2	2.0	2	19,14

COMPOSTIERA

In polipropilene. Riempimento facile e comodo grazie ai coperchi incernierati aggiuntivi (si possono aprire con una sola mano). Piastra inferiore forata con canale d'aria. Con porta scorrevole per un facile prelievo del compost. Coperchio con funzione estiva ed invernale per regolare la ventilazione.



CODICE	LT	CM	KT	€
6224853	280	80x89	1	

COMPOSTIERA

In polipropilene. Doppia apertura superiore, alette laterali per la ventilazione ed ampia apertura inferiore per l'estrazione del compost. Montaggio rapido e senza attrezzi. Smontabile rapidamente in sole 5 parti durante i periodi di inutilizzo.



CODICE	LT	CM	PZ	€
6224851	600	80x80x95	1	111,78

CARRELLO RACCOGLITUTTO CARRY CART ECO CLABER

Telaio in alluminio antiossidante inalterabile nel tempo. Anello reggisacco scorrevole in altezza con sistema di bloccaggio a leva eccentrica. Fermasacco in resina pratico e stabile. Base di appoggio in PP inseribile a scatto, sostiene il peso del sacco (resiste a carichi pesanti) e ne permette il facile trasporto da pieno. L'asse ruote in alluminio è montato su boccole autobloccanti integrate nel telaio. Completo di esclusivo coperchio ad apertura bilanciata, perfetta tenuta degli odori.

claber



CODICE	LT	CM	PZ	€
6600193	110	54x45x89	1	53,74

BORSA MULTIUSO FLEX BAG

Utilizzata come borsa o contenitore, si presta a svariati utilizzi in casa e in giardino. Flessibile e resistente. Colori assortiti.



CODICE	LT	Ø CM	MV	PZ	€
2312002	24	26/38x30	6.0	6	7,14
2312003	43	35/45x34	6.0	6	11,96

CARRIOLA MULTIUSO HELPY CART

In polipropilene. Con 2 maniglie laterali per il sollevamento e maniglione centrale per la movimentazione. Dotata di 2 ruote, portascopa, 4 attacchi fermacarico, piedistallo posteriore e ganci frontali porta attrezzi. Capacità Lt. 50. Colore verde.

stefanplast



CODICE	CM	KG	PZ	€
2310689	59x53x88	60	1	38,52

MOTOCARRIOLA RIBALTABILE 65920 HYUNDAI

Con motore monocilindrico da Kw. 1,4 alimentato a benzina. Avviamento a strappo. Portata carico massimo Kg. 300, con quattro ruote motrici. Cambio con 3 marce in avanti + retromarcia. Sistema di spegnimento automatico del motore da fermo. Cassone con modalità di ribaltamento manuale. Peso Kg. 150.

HYUNDAI
POWER PRODUCTS



CODICE	KW	CM	PZ	€
6226701	1,4	152x69x105	1	2.696,00

In rosso i codici su richiesta

MOTOCARRIOLA RIBALTABILE CINGOLATA 65900 HYUNDAI

Con motore da Hp. 6,5 alimentato a benzina. Avviamento a strappo. Portata carico massimo Kg. 320. Cambio con 6 marce in avanti + 2 retromarcia. Cassone con modalità di ribaltamento manuale, sponde apribili. Peso Kg. 150.

HYUNDAI
POWER PRODUCTS



CODICE	HP	CM	PZ	€
6226702	6,5	160x60x92	1	3.060,40

In rosso i codici su richiesta

MOTOCARRIOLA RIBALTABILE CINGOLATA 65910 HYUNDAI

Con motore da Hp. 7 alimentato a benzina. Avviamento a strappo. Portata carico massimo Kg. 500. Cambio con 3 marce in avanti + retromarcia. Cassone con modalità di ribaltamento idraulico, sponde apribili. Peso Kg. 270.

HYUNDAI
POWER PRODUCTS



CODICE	HP	CM	PZ	€
6226703	7	203,5x89,5x119	1	5.088,60

In rosso i codici su richiesta

MOTOCARRIOLA CARRY STARS

Con motore a 4 tempi Rato Kw. 3,2. Avviamento a strappo con autoavvolgente. Trasmissione a vite senza fine in bagno d'olio e cinghie. Cambio ad 1 marcia avanti e 1 retromarcia. Vasca zincata ribaltabile Lt. 85/Kg. 100 in piano. Ruote pneumatiche, profilo tractor con semi-differenziale meccanico (13x5x6").



CODICE	LT	CC	PZ	€
6226829	85	173	1	1.106,00

OLIO 2T SINTETICO ACTIVE

Per motori a 2 tempi di nuova generazione, realizzato per rispondere alle esigenze delle benzine senza piombo. L'olio ACTIVE è una garanzia per la durata e il buon funzionamento del motore. Consente inoltre, grazie alle sue caratteristiche, una durata della miscela di 12 mesi.



CODICE	ML	MV	PZ	€
1224719	100	30.0	30	3,56

OLIO 2T MINERALE SUPERMULTI TAMOIL

Olio speciale prediluito a base minerale per motori a 2 tempi. Riduce la formazione di residui nella camera di scoppio. Riduce la formazione di depositi su luci e valvole di scarico. Mantiene la pulizia della candela e riduce la fumosità allo scarico.



CODICE	LT	MV	PZ	€
1224728	1	12.0	12	8,12

OLIO 2T SINTETICO ACTIVE

Per motori a 2 tempi di nuova generazione, realizzato per rispondere alle esigenze delle benzine senza piombo. L'olio ACTIVE è una garanzia per la durata e il buon funzionamento del motore. Consente inoltre, grazie alle sue caratteristiche, una durata della miscela di 12 mesi. Con dosatore.



CODICE	LT	MV	PZ	€
1224721	1	12.0	12	16,76

OLIO 2T SINTETICO BETTER

Completamente sintetico a base estere, per motori a 2 tempi ad elevate prestazioni ed alto numero di giri. Garantisce una bassissima percentuale di fumo allo scarico, non genera incrostazioni e assicura un'ottima lubrificazione. Contiene additivi specifici contro l'ossidazione e l'invecchiamento del carburante. Le sue basi esterificate prevengono qualsiasi malfunzionamento e garantiscono il pieno sviluppo della potenza erogata, la bassa viscosità permette un'immediata miscelazione con il carburante evitando così la possibilità di separazione e deposito sul fondo del serbatoio.



CODICE	ML	MV	PZ	€
1224711	100	24.0	24	1,64

OLIO 2T SEMISINTETICO POWER CASTROL

Con formulazione "Clean Burning", che lo rende particolarmente adatto per l'uso nei motori a 2 tempi garantendo prestazioni ottimali anche per un utilizzo prolungato. Performance: API TC, ISO-L-EGD, JASO FD.



CODICE	LT	MV	PZ	€
1224611	1	12.0	12	15,96

OLIO 2T SINTETICO ENERGY GT

Per motori a 2 tempi, 100% sintetico, di altissima qualità e formulato espressamente per garantire la massima protezione in tutte le condizioni. Elevate proprietà lubrificanti con notevole riduzione della formazione dei depositi e della fumosità allo scarico. Estremamente performante anche in condizioni di alto regime di rotazione tipico della competizione. Dotato del pratico tappo dosatore che ne facilita l'uso. Caratteristiche: API, TC, ISO-L-EGD, JASO-FD.



CODICE	LT	MV	PZ	€
1224729	1	10.0	12	9,12

OLIO 2T MINERALE GARDEN CASTROL

Per motori a 2 tempi. Indicato per miscela motoseghe.



CODICE	LT	MV	PZ	€
1224610	1	12.0	12	13,50

OLIO 2T SINTETICO BETTER

Completamente sintetico a base estere, per motori a 2 tempi ad elevate prestazioni ed alto numero di giri. Garantisce una bassissima percentuale di fumo allo scarico, non genera incrostazioni e assicura un'ottima lubrificazione. Contiene additivi specifici contro l'ossidazione e l'invecchiamento del carburante. Le sue basi esterificate prevengono qualsiasi malfunzionamento e garantiscono il pieno sviluppo della potenza erogata, la bassa viscosità permette un'immediata miscelazione con il carburante evitando così la possibilità di separazione e deposito sul fondo del serbatoio.



CODICE	LT	MV	PZ	€
1224713	1	20.0	20	8,50

OLIO 4T MINERALE 15W40 EXPERT LUBEX

Multigrado a base minerale di ultima generazione. Per motori benzina, diesel, turbodiesel e multivalvole. Livelli prestazionali: API SF/CD, ACEA A2/B2, VW 505.00, MB 227.1.



CODICE	LT	SAE	MV	PZ	€
1224722	1	15W40	12.0	12	7,84
1224723	4	15W40	4.0	4	29,58

OLIO 4T MINERALE 15W40 FULL POWER GT

Multigrado e multistagionale, adatto alla lubrificazione di motori diesel e benzina, turbo ed aspiranti. Realizzato con moderne tecnologie produttive, quindi affidabile per ogni richiesta di esercizio degli attuali motori. API SG/CD.



CODICE	LT	SAE	MV	PZ	€
1224714	1	15W40	12.0	12	7,32

OLIO 4T MINERALE 15W40 SUPERMULTI TAMOIL

Multigrado minerale di alta qualità per motori diesel e benzinati autovetture e veicoli commerciali leggeri. Formulato in linea con le specifiche esigenze dei motori diesel, consente ottime prestazioni in termini di pulizia del motore e protezione da usura, corrosione e ruggine.



CODICE	LT	SAE	MV	PZ	€
1224726	1	15W40	12.0	12	8,28
1224727	4	15W40	4.0	4	31,20

OLIO 4T MINERALE 30 GARDEN CASTROL

Per motori a 4 tempi raffreddati ad aria. Indicato per tosaerba.



CODICE	LT	SAE	MV	PZ	€
1224606	1	30	12.0	12	13,12

OLIO 4T MINERALE 30 RASAERBA BETTER

Ideale per la lubrificazione di motori raffreddati ad aria. Formulato per una lubrificazione ad ampie tolleranze di utilizzo, consigliato per motori a 4 tempi specifici nel settore giardinaggio come rasaerba, trattorini, aspirafoglie, motozappe. Assicura un'ottima lubrificazione durante qualsiasi utilizzo e ad ogni temperatura d'esercizio.



CODICE	ML	SAE	MV	PZ	€
1224718	600	30	6.0	6	5,20

OLIO 4T SEMISINTETICO 5W40 EXPERT SYNT LUBEX

A base sintetica. Ad elevate prestazioni e lunga durata. Formula sviluppata appositamente per motori a benzina, GPL, metano, bi-fuel e turbodiesel common rail di ultima generazione. Compatibile con i sistemi di post-trattamento relativi all'anormativa Euro 4. Livelli prestazionali: ACEA 3A/4B, API SL/CF, VW 502.00-505.00, MB 229.1.



CODICE	LT	SAE	MV	PZ	€
1224778	1	5W40	12.0	12	9,06

OLIO 4T SEMISINTETICO 10W40 FULL POWER GT

Con aggiunta di base sintetica ed hydro cracked, idoneo ad ogni tipo di motore di autoveicolo, sia benzina che diesel, turbocompresso ed aspirato o multivalvole. Il prodotto garantisce protezione e sicurezza del motore in ogni condizione di esercizio e per ogni richiesta automobilistica. Caratteristiche: API SJ/CAF, ACEA A3/B3, VW 500.00/505.00, MB 229.1 BMW, PORSCHE.



CODICE	LT	SAE	MV	PZ	€
1224716	1	10W40	12.0	12	7,66
1224717	4	10W40	4.0	4	29,00

OLIO 4T SEMISINTETICO 10W40 SINT SPECIAL TAMOIL

Con basi di sintesi ai massimi livelli nei due più importanti sistemi di classificazione degli oli motore, l'europeo ACEA e l'americano API. Indicato per la lubrificazione di qualsiasi motore di autovetture, aspirato o turboalimentato, a benzina od a gasolio, ed il suo recentissimo formulato assicura inoltre lunga vita alle marmitte catalitiche. Massima protezione del motore e lubrificazione ottimale in qualsiasi condizione operativa, anche nel caso di partenze con bassissime temperature esterne. Bassa volatilità, con conseguenti minori consumi di olio. Bassa viscosità a freddo, il che consente riduzioni nei consumi di carburante (lubrificante fuel economy). Caratteristiche: API SL/CF - ACEA A3/B3 - VW 500,00, 505,00 level - MB 229,1.



CODICE	LT	SAE	MV	PZ	€
1224740	1	10W40	12.0	12	8,82
1224741	4	10W40	4.0	4	33,18

OLIO 4T SINTETICO 5W40 100% SINT TAMOIL

Totalmente sintetico di altissimo livello qualitativo. Indicato per la lubrificazione di qualsiasi tipo di motore, a benzina od a gasolio, turboalimentato o meno, ed è particolarmente consigliabile anche in presenza di marmite catalitiche. Fluidità ottimale a freddo: lubrifica immediatamente tutti gli organi meccanici anche in caso di partenze con temperature esterne inferiori a -25°C. Massima protezione del motore, grazie alla completa additivazione antiruggine, antiossidante ed antiusura. Bassa viscosità a freddo, con effettive riduzioni nel consumo di carburante.



CODICE	LT	SAE	MV	PZ	€
1224742	1	5W40	12.0	12	11,12
1224743	1	5W30	12.0	12	11,12

OLIO 4T SINTETICO 5W30 EXPERT SYNT LUBEX

100% sintetico di ultima generazione. Per motori benzina, diesel, turbodiesel, common rail e multivalvole. Indicato anche per autovetture con filtro anti particolato (FAP). Livelli prestazionali: ACEA C3, VW 505.01, MB 229.31, LL04.



CODICE	LT	SAE	MV	PZ	€
1224781	1	5W30	12.0	12	9,90

ADDITIVO CARBURANTE AUTO BENZINA

Multifunzione per motori con sistema di alimentazione tradizionale e a iniezione diretta. Dose per circa Lt. 40 di benzina. Mantiene puliti gli iniettori, valvole e camera di combustione. Migliora il rendimento del motore e il risparmio del carburante. Specifiche: H304, H412, EUH066, P 273, P101, P102, P301 + P310, P331, P405, P501.



CODICE	ML	MV	PZ	€
8000388	100	24.0	24	3,50

ADDITIVO CARBURANTE AUTO DIESEL

Multifunzione per la protezione e la pulizia del sistema di iniezione del gasolio. Per motori diesel aspirati e sovralimentati, sia con sistema di iniezione indiretta sia diretta ad alta pressione (common rail ed inietto-re-pompa). Dose per circa Lt. 40 di gasolio. Mantiene puliti gli iniettori. Migliora il rendimento del motore e il risparmio di carburante. Contrasta la formazione dei depositi causati dalla presenza di biodiesel. Specifiche: H304, EUH066, P101, P102, P301 + P310, P331, P405, P501.



CODICE	ML	MV	PZ	€
8000389	100	24.0	24	3,78

OLIO X TRASMISSIONI AUTOMATICHE ATF 2D LUBEX

Fluido progettato per rispondere alla specifica DEXRON IID, destinato alla lubrificazione delle trasmissioni automatiche delle automobili e dei veicoli commerciali leggeri. Specifiche: GM DEXRON IIDM ZF TE-ML 02F, 03D, 04D, 09A, 11 A-B, 14A, 17C VOITH 55.6335.32 (G607) MAN 339D ALLISON C4 CAT TO-2 MB 236.1-236.7 FORD MERCON M2C 138CJ.



CODICE	LT	MV	PZ	€
1224791	1	12.0	12	10,02

OLIO CAMBIO E DIFFERENZIALE

Particolarmente indicato per garantire la massima protezione delle trasmissioni di auto, veicoli commerciali leggeri e cargo. Conforme alla specifica API MT-1/GL-5.



CODICE	LT	SAE	PZ	€
1224792	1	80W90	1	11,02

IMBUTO + FILTRO 727606 WOKIN

In plastica.



CODICE	MOD	MV	PZ	€
7012351	727606	✓ 10.0	10	2,94

TANICA CARBURANTE DOPPIO USO GDM

In plastica. Con doppio serbatoio. Omologata per carburanti.

dimartino



CODICE	LT	MV	PZ	€
2318001	3,5+1,5	1.0	1	19,42

TANICA CARBURANTE DOPPIO USO

In plastica. Con doppio serbatoio. Omologata.



CODICE	LT	MV	PZ	€
2318050	5+2	1.0	1	11,46

TANICA CARBURANTE

In plastica. Completa di boccaglio. Omologata per carburanti.



CODICE	LT	MV	PZ	€
2318002	5	4.0	4	4,86
2318003	10	3.0	3	6,90
2318004	20	1.0	1	10,80

MISURINO CILINDRICO GRADUATO X MISCELA

In moplén. Con tappo e graduazioni per miscele al 2 e 4%.



CODICE	CC	PZ	€
1439023	100	4	4,46
1439024	250	4	5,06
1439025	500	4	5,90

IMBUTO + CURVA FLESSIBILE

In plastica.



CODICE	MV	PZ	€
2314700	2.0	2	8,14

BOCCAGLIO X TANICA CARBURANTE TOYOTA HAND

hand



CODICE	PZ	€
7359701	1	13,60

TANICA CARBURANTE TOYOTA HAND

In acciaio verniciato. Omologata per carburanti.

hand



CODICE	LT	PZ	€
7359705	5	1	24,44
7359710	10	1	31,06
7359720	20	1	42,02

TUBO IRRIGAZIONE ANTIGELO IGLOO VERDE STARS

Mostrato molto flessibile, di colore verde smeraldo trasparente. Superficie liscia brillante. Con marcatura metrica progressiva.

STARS



CODICE	Ø MM	L MT	KG	PZ	€
6117512	12x18	130	20,15	1	89,08
6117514	14x20	130	23,40	1	103,44
6117516	16x23	100	24,00	1	106,08
6117518	18x25	100	28,00	1	123,76
6117520	20x28	80	28,00	1	123,76
6117522	22x31	50	20,50	1	90,62
6117525	25x34	50	25,00	1	110,50
6117530	30x41	30	21,30	1	94,16
6117535	35x46	30	24,60	1	108,74
6117540	40x51	30	30,00	1	132,60

TUBO IRRIGAZIONE ANTIGELO IGLOO TRASPARENTE STARS

Monostrato molto flessibile, di colore neutro trasparente. Superficie liscia brillante. Con marcatura metrica progressiva.

STARS



CODICE	Ø MM	L MT	KG	PZ	€
6117612	12x18	130	20,15	1	89,08
6117614	14x20	130	23,40	1	103,44
6117616	16x23	100	24,00	1	106,08
6117618	18x25	100	28,00	1	123,76
6117620	20x28	80	28,00	1	123,76
6117622	22x31	50	20,50	1	90,62
6117625	25x34	50	25,00	1	110,50
6117630	30x41	30	21,30	1	94,16
6117635	35x46	30	24,60	1	108,74
6117640	40x51	30	30,00	1	132,60

TUBO IRRIGAZIONE RETINATO RECYCLED VIOLA BEGREEN

Struttura a 5 strati: 1. Rivestimento esterno in PVC colorato atossico; 2. strato intermedio nero anti alga; 3. Rinforzo tessile retinato; 4. Strato intermedio nero anti alga; 5. Rivestimento interno in PVC colorato atossico. Con speciale formulazione anti UV che rallenta l'invecchiamento del tubo. Materiale riciclato all'85% con rinforzo retinato per utilizzo hobbistico e professionale. Robusto, leggero, flessibile e maneggevole. Non si attorciglia, non si piega, non si strozza, si svolge e si riavvolge con estrema facilità.

NEW




CODICE	Ø POLL	L MT	COL	PZ	€
6118105	5/8"	20	Viola	1	18,24
6118115	5/8"	20	Azzurro	1	18,24

TUBO IRRIGAZIONE RETINATO RETINET STARS

Struttura alveolare a 4 strati: 1. Rivestimento esterno in PVC trasparente perlato; 2. Magliatura in poliestere ad alta resistenza; 3. Strato interno in PVC nero anti alga; 4. Strato interno in PVC bianco atossico di qualità superiore. Esente da Cadmio. Resiste fino a 15 bar. Garanzia 10 anni. Temperatura di utilizzo da -10°C a +60°C.

STARS



CODICE	Ø POLL	L MT	PZ	€
6118401	1/2"	15	1	10,24
6118402	1/2"	25	1	17,10
6118404	5/8"	15	1	13,50
6118405	5/8"	25	1	22,50
6118406	5/8"	50	1	44,98
6118407	3/4"	15	1	20,52
6118408	3/4"	25	1	34,18
6118410	1"	25	1	55,90

TUBO IRRIGAZIONE MAGLIATO GIARDINET STARS

Struttura a 4 strati: 1. Rivestimento esterno trasparente in PVC atossico; 2. Magliatura in poliestere ad alta resistenza, con spirale anti torsione; 3. Strato interno in PVC anti alga nero atossico; 4. Strato interno in PVC bianco atossico di qualità superiore. Esente da cadmio e piombo. Resistente fino a 20 bar. Garanzia 15 anni. Temperatura di utilizzo da -10°C a +60°C.

STARS



CODICE	Ø POLL	L MT	PZ	€
6119201	1/2"	15	1	12,42
6119202	1/2"	25	1	20,72
6119203	1/2"	50	1	41,42
6119204	5/8"	15	1	16,50
6119205	5/8"	25	1	27,50
6119206	5/8"	50	1	54,98
6119207	3/4"	15	1	22,80
6119208	3/4"	25	1	37,96

CODICE	Ø POLL	L MT	PZ	€
6119209	3/4"	50	1	75,90
6119210	1"	50	1	128,34
6119211	1"	25	1	64,18

TUBO IRRIGAZIONE MAGLIATO TRICODEX STARS

Tubo professionale magliato, atossico, antitorsione ed anti alga. Struttura a 6 strati: 1. Rivestimento esterno in PVC atossico di qualità; 2. Retinatura in poliestere ad alta resistenza; 3. Magliatura in poliestere ad alta resistenza; 4. Strato in PVC bianco atossico di qualità superiore; 5. Strato in PVC anti alga nero; 6. Strato interno in PVC bianco atossico di qualità superiore. Esente da cadmio e piombo. Resiste fino a 25 bar.

STARS



CODICE	Ø POLL	L MT	PZ	€
6119101	1/2"	15	1	13,82
6119102	1/2"	25	1	23,00
6119104	5/8"	15	1	17,12
6119105	5/8"	25	1	28,52
6119106	5/8"	50	1	57,04
6119107	3/4"	25	1	43,48
6119108	3/4"	50	1	86,92
6119109	1"	25	1	76,58
6119110	1"	50	1	153,12
6119111	3/4"	15	1	24,66
6119113	1" 1/4	25	1	107,50

TUBO IRRIGAZIONE MAGLIATO SUPER TRICODEX STARS

Professionale atossico, antitorsione ed anti alga. Struttura a 6 strati: 1. Rivestimento esterno in PVC di qualità; 2. Magliatura in poliestere ad alta tenuta; 3. Retinatura in poliestere ad alta tenuta; 4. Strato in PVC bianco di qualità; 5. Strato in PVC anti alga nero; 6. Strato interno in PVC bianco di qualità. Esente da cadmio e piombo. Resiste fino a 25 bar.

STARS



CODICE	Ø POLL	L MT	PZ	€
6119020	1/2"	15	1	19,72
6119021	1/2"	25	1	32,86

CODICE	Ø POLL	L MT	PZ	€
6119023	5/8"	15	1	26,10
6119024	5/8"	25	1	43,46
6119025	5/8"	50	1	86,92
6119026	3/4"	15	1	39,48
6119027	3/4"	25	1	61,74
6119028	3/4"	50	1	123,46
6119030	1"	25	1	96,56
6119031	1"	50	1	193,04

TUBO IRRIGAZIONE MAGLIATO MARINA STARS

Specifico per ambienti marini e diportistici. Magliato, atossico, antitorsione ed anti-alga. Struttura a 6 strati: 1. Rivestimento esterno in PVC bianco atossico di qualità; 2. Retinatura in poliestere ad alta resistenza; 3. Magliatura in poliestere ad alta resistenza; 4. Strato in PVC bianco atossico di qualità superiore; 5. Strato in PVC anti-alga nero; 6. Strato interno in PVC bianco atossico di qualità superiore. Esente da cadmio e piombo. Resiste fino a 25 bar.

STARS



CODICE	Ø POLL	L MT	PZ	€
6119307	3/4"	15	1	24,42
6119308	3/4"	25	1	40,68

TUBO IRRIGAZIONE A SPIRALE IN KIT STARS

Innaffiatoio a pistola con tubo spiralato completo di raccordi rapidi.

STARS



CODICE	L MT	PZ	€
6310680	15	1	19,90

TUBO IRRIGAZIONE ESTENSIBILE IN KIT STARS

Kit di irrigazione completo di idropistola con 7 funzioni, raccorderia e tubo estensibile in latex rivestito, che si espande automaticamente fino a 3 volte la sua lunghezza originale. Quando l'acqua è aperta il tubo si espande, mentre, quando non vi è acqua il tubo ritorna alle sue dimensioni iniziali.

STARS



CODICE	L MT	PZ	€
6310681	2,5>7,5	1	10,08
6310682	5,0>15,0	1	15,94
6310687	10>30	1	27,06

TUBO IRRIGAZIONE ESTENSIBILE LONGLIFE IN KIT STARS

Kit di irrigazione completo di idropistola con 8 funzioni, raccorderia e tubo estensibile in latex rivestito in tessuto ad alta densità, che si espande automaticamente fino a 3 volte la sua lunghezza originale. Quando l'acqua è aperta il tubo si espande, mentre, quando non vi è acqua il tubo ritorna alle sue dimensioni iniziali.

STARS



CODICE	L MT	PZ	€
6310684	2,5>7,5	1	13,80
6310685	5,0>15,0	1	23,00

TUBO IRRIGAZIONE ESTENSIBILE EFFEGARDEN KIT GF

Kit di irrigazione completo di idropistola con multigetto, raccorderia e tubo estensibile, che si espande automaticamente fino a 3 volte la sua lunghezza originale. Quando l'acqua è aperta il tubo si espande, mentre ritorna alle sue dimensioni iniziali quando non vi è acqua il tubo.

G.F.E.

NEW



CODICE	L MT	PZ	€
6400190	2,5>7,5	1	16,06
6400191	5,0>15,0	1	24,96
6400192	7,5>22,5	1	33,88

TUBO IRRIGAZIONE ESTENSIBILE WALLY ITALY

Grazie alla pressione dell'acqua, si allunga fino a 2 volte. Inoltre, tirandolo si può allungare fino a raggiungere 2,5 volte la sua lunghezza originaria. Tubo in TPE e rivestimento di tessuto sintetico facilmente lavabile. E' nuovamente raccordabile in caso di riparazione. Occupa poco spazio. Completo di: 1 presa rubinetto da 3/4, 2 raccordi con attacco rapido e accessorio anti-piegatura e 1 idropistola multifunzione.



CODICE	L MT	COL	PZ	€
6119401	7,5>15	Bronzo/Fucsia	1	39,48
6119402	7,5>15	Bronzo/Azzurro	1	39,48
6119404	12,5>25	Bronzo/Fucsia	1	50,14
6119405	12,5>25	Bronzo/Azzurro	1	50,14

TUBO IRRIGAZIONE ESTENSIBILE AQUAPOP KIT BORSA GF

Grazie alla pressione dell'acqua, si allunga fino a 3 volte. Sistema brevettato GF per la connessione del tubo che ne garantisce l'utilizzo per 2.500 cicli. In dotazione: 1 borsa, 2 raccordi portagomma con innesto rapido, 1 lancia mini monogetto e 1 presa rubinetto.



CODICE	L MT	COL	PZ	€
6400180	5>15	Lime	1	55,36
6400181	5>15	Fuxia	1	55,36
6400182	5>15	Blue	1	55,36
6400183	5>15	Grey	1	55,36

PORTATUBO IRRIGAZIONE MURALE CLASSIC STARS

Struttura in materiale plastico con sedi porta accessori.



CODICE	PZ	€
6310668	5	2,90

PORTATUBO IRRIGAZIONE MURALE ECO O CLABER

Con sedi sagomate per accogliere raccordi e accessori. Indeformabile grazie alle nervature di rinforzo. Fori predisposti per i ganci a muro.



CODICE	PZ	€
6600160	2	6,96

PORTATUBO IRRIGAZIONE MURALE VICTORIAN STARS

Struttura in materiale plastico. Con motivo decorativo.



CODICE	PZ	€
6220703	1	23,24

PORTATUBO IRRIGAZIONE MURALE AGRATI

In acciaio zincato cromato. Viti e tasselli non inclusi. Peso Kg. 8,8.



CODICE	PZ	€
6220710	1	17,28

AVVOLGITUBO IRRIGAZIONE MURALE AGRATI

In lamiera e tubo d'acciaio zincati. Completo di staffa per il fissaggio al muro. Può essere sganciato dalla staffa per essere trasportato ed utilizzato a terra. Peso Kg. 3.



CODICE	Ø POLL	L MT	PZ	€
6220635	1/2"	50	1	42,28

AVVOLGITUBO IRRIGAZIONE KIT MINI CONCEPT GF

In materiale plastico resistente. Leggero e maneggevole. Completo di presa a rubinetto e raccordo ad attacco rapido.



CODICE	Ø POLL	L MT	PZ	€
6400153	1/2"	20	1	22,30

AVVOLGITUBO IRRIGAZIONE KIT MINI CONCEPT PLUS GF

In materiale plastico resistente ed acciaio. Leggero e maneggevole. In dotazione: tubo, 1 raccordo portagomma con attacco rapido, 1 lancia mini monogetto, 1 presa rubinetto.



CODICE	Ø POLL	L MT	PZ	€
6400154	1/2"	15	1	46,16

AVVOLGITUBO IRRIGAZIONE MINI-SET BALCONY CLABER

Dotato di maniglia a scomparsa che consente di facilitarne il trasporto e l'appoggio. Appendibile al muro. Può essere riposto in modo ordinato grazie alle comode sedi per l'alloggiamento dei raccordi, della presa e della pistola. Include: Mt.10 di tubo da Mm. 9-13, 1 presa 3/4" con riduzione 1/2", 2 raccordi automatici e 1 pistola multifunzione con areatore.



CODICE	Ø POLL	L MT	PZ	€
6600161	1/2"	10	1	32,54

AVVOLGITUBO IRRIGAZIONE AQUAPONY CLABER

Da parete asportabile. Compatto per il massimo risparmio di spazio. Fornito con il raccordo automatico per il collegamento del tubo. Imballo di dimensioni estremamente ridotte. Capacità effettiva avvolgitubo: Mt. 20 (tubo da 1/2").

claber



CODICE	Ø POLL	L MT	PZ	€
6600164	1/2"	15	1	24,72

AVVOLGITUBO IRRIGAZIONE AQUAPONY KIT CLABER

Con 15 metri di tubo da 1/2", una presa rubinetto 3/4" con riduzione 3/4"x1/2", 4 raccordi automatici (1 con aquastop) e una lancia spruzzo.

claber



CODICE	Ø POLL	L MT	PZ	€
6600165	1/2"	15	1	49,92

AVVOLGITUBO IRRIGAZIONE AUTOROLL 574515 WOKIN

Fissato alla parete, permette di riavvolgere automaticamente e comodamente il tubo senza sforzo. Orientabile a 180° grazie alla staffa a muro. Con riavvolgimento rallentato. Equipaggiato con tubo. In dotazione: 2 raccordi portagomma con innesto rapido e lancia regolabile.



CODICE	L MT	Ø POLL	PZ	€
7017600	15+1,5	1/2"	1	128,40

AVVOLGITUBO IRRIGAZIONE KIT REWALL GLOBO GF

Fissato alla parete, permette di riavvolgere automaticamente e comodamente il tubo senza sforzo. Orientabile a 180° grazie alla staffa a muro. Equipaggiato con tubo rinforzato, raccordo portagomma aquastop soft touch da 1/2", pistola multigetto 8 jet e kit di collegamento al rubinetto.

G.F.



CODICE	Ø POLL	L MT	PZ	€
6300823	1/2"	20	1	156,14
6300824	1/2"	25	1	194,72
6300825	1/2"	30	1	240,08

AVVOLGITUBO IRRIGAZIONE CARRELLATO ECOSEI CLABER

In kit di facile montaggio e senza l'uso di attrezzi. Telaio in alluminio completamente antiruggine robusto e leggero. Tamburo montato su cuscinetti in delrin per un avvolgimento senza attriti. Impugnatura assemblabile in plastica, dal design ergonomico per una comoda presa. Fornito con raccordo automatico per il collegamento del tubo e forcilla portagomma.

claber



CODICE	Ø POLL	L MT	PZ	€
6600170	1/2"	60	1	36,62

AVVOLGITUBO IRRIGAZIONE CARRELLATO GENIUS 60 CLABER

In kit di facile montaggio senza l'uso di attrezzi. Telaio in alluminio completamente antiruggine, robusto e leggero. Tamburo montato su cuscinetti in delrin per un avvolgimento senza attriti. Pomello prensile per una presa comoda ed un agevole avvolgimento del tubo e forcilla portagomma. Raccordo in dotazione per il collegamento del tubo.

claber



CODICE	Ø POLL	L MT	PZ	€
6600174	1/2"	60	1	50,70

AVVOLGITUBO IRRIGAZIONE CARRELLATO GENIUS 100 CLABER

In kit di facile montaggio senza l'uso di attrezzi. Telaio in alluminio completamente antiruggine, robusto e leggero. Tamburo montato su cuscinetti in delrin per un avvolgimento senza attriti. Ruote di grande diametro con rivestimento in gomma per ammortizzare il maggior carico di tubo e per esaltare la stabilità. Pomello prensile per una presa comoda ed un agevole avvolgimento del tubo. Raccordo in dotazione per il collegamento del tubo e forcilla portagomma.

claber



CODICE	Ø POLL	L MT	PZ	€
6600175	1/2"	100	1	77,74

**AVVOLGITUBO IRRIGAZIONE
CARRELLATO RAPID GF**

Robusto e maneggevole. Di facile montaggio senza attrezzi.



CODICE	Ø POLL	L MT	PZ	€
6400161	1/2"	60	1	29,86

**AVVOLGITUBO IRRIGAZIONE
CARRELLATO AGRATI**

Con ruote piene. In lamiera e tubo d'acciaio zincati.



CODICE	Ø POLL	L MT	PZ	€
6220637	1/2"	50	1	52,50

**AVVOLGITUBO IRRIGAZIONE
CARRELLATO AGRATI**

Con ruote piene. In lamiera e tubo d'acciaio zincati. Robusta manovella e perno blocca ruote con anima in acciaio.



CODICE	Ø POLL	L MT	PZ	€
6220641	1/2"	110	1	86,88

**AVVOLGITUBO IRRIGAZIONE
CARRELLATO EUROTANK GF**

Curato nel design, stabile e maneggevole. Facile da montare, robusto e di ottimo rapporto qualità-prezzo. Capacità Mt. 60 di tubo da 1/2". Manico ergonomico. Completo di Mt. 20 di tubo retinato da 1/2", presa rubinetto 3/4", raccordi portagomma da 1/2"-5/8", lancia regolabile. Peso Kg. 4,23. Dimensioni: altezza Cm. 80, profondità Cm. 50, larghezza Cm. 36.



CODICE	Ø POLL	L MT	PZ	€
6400156	1/2"	20/60	1	62,82

**AVVOLGITUBO IRRIGAZIONE
CARRELLATO AGRATI**

Avvolgitubo trasportabili con ruote piene. In lamiera e tubo d'acciaio zincati.



CODICE	Ø POLL	L MT	PZ	€
6220639	1/2"	80	1	70,02

**AVVOLGITUBO IRRIGAZIONE
CARRELLATO AGRATI**

Professionale, in acciaio zincato, con rullo trasversale; dotato di due raccordi in ottone, manovella con anima in acciaio.



CODICE	Ø POLL	L MT	PZ	€
6220642	3/4"	80	1	132,60

AVVOLGITUBO IRRIGAZIONE CARRELLATO STRONG

In acciaio e lamiera stampata, verniciati a polvere epossidica con ruote piene. Attacco uscita da 1/2" con portagomma in ottone. Attacco entrata con innesto rapido (su filettatura maschio da 1/2").



CODICE	Ø POLL	L MT	PZ	€
6220630	1/2"	50	1	90,64

AVVOLGITUBO IRRIGAZIONE CARRELLATO PROFESSIONAL

In acciaio e lamiera stampata, verniciati a polvere epossidica con ruote pneumatiche. Attacco uscita da 3/4" con portagomma in ottone. Attacco entrata con innesto rapido (su filettatura maschio da 3/4").



CODICE	Ø POLL	L MT	PZ	€
6220631	3/4"	70	1	131,26

FASCETTA STRINGITUBO W1 STRETTA STARS

Fascia, cestello e vite in acciaio zincato.



CODICE	L MM	Ø MM	PZ	€
7730330	9	8>12	100	0,26
7730331	9	10>16	100	0,28

CODICE	L MM	Ø MM	PZ	€
7730332	9	12>22	100	0,30
7730333	9	16>25	100	0,32
7730334	9	20>32	100	0,38
7730335	9	25>40	50	0,44
7730336	9	30>45	50	0,48
7730337	9	32>50	50	0,50
7730338	9	40>60	50	0,58
7730339	9	50>70	25	0,64
7730340	9	60>80	25	0,62

FASCETTA STRINGITUBO W2 STRETTA STARS

Fascia e castello in acciaio Inox, vite in acciaio zincato.



CODICE	L MM	Ø MM	PZ	€
7730270	10	8>12	100	0,56
7730272	10	10>16	100	0,58
7730274	10	12>20	100	0,62
7730276	10	16>25	100	0,66
7730278	10	20>32	100	0,76
7730280	10	25>40	50	0,82
7730281	10	40>60	50	1,16
7730282	10	32>50	50	0,86
7730283	10	50>70	25	1,32
7730284	12,7	40>60	50	1,14
7730285	10	60>80	25	1,42
7730286	12,7	50>70	25	1,16
7730288	12,7	60>80	25	1,56
7730289	12,7	77>97	20	1,68
7730290	12,7	92>112	10	1,78
7730291	12,7	107>127	10	1,92
7730292	12,7	120>140	10	2,34

FASCETTA STRINGITUBO W1 LARGA STARS

In acciaio zincato. Indicato per alte pressioni e per tubi rinforzati. Il bullone è impegnato direttamente sul barilotto filettato ed è pertanto possibile serrare il collare agevolmente. Fascia, castello e vite zincati.



CODICE	L MM	Ø MM	PZ	€
7730503	18	23>25	10	1,02
7730505	20	29>31	10	1,22
7730506	20	32>35	10	1,26
7730507	20	36>39	10	1,28
7730508	20	40>43	10	1,30
7730510	22	48>51	10	1,66
7730511	22	52>55	10	1,68

CODICE	L MM	Ø MM	PZ	€
7730512	22	56>59	10	1,70
7730513	22	64>67	5	2,18
7730514	24	74>79	5	2,68
7730515	24	68>73	5	2,36
7730516	24	76>80	5	2,28
7730517	24	80>85	5	2,32
7730518	24	86>91	5	2,54
7730519	24	81>87	5	2,42
7730521	24	92>97	5	2,42
7730522	24	98>103	5	2,48
7730523	24	100>108	5	2,52
7730524	24	104>112	5	2,56
7730525	24	113>121	5	2,66
7730526	24	122>130	5	2,74
7730527	26	131>139	5	3,80

FASCETTA STRINGITUBO W1 LARGA STARS

In acciaio zincato. Indicato per alte pressioni e per tubi rinforzati. Il bullone è impegnato direttamente sul barilotto filettato ed è pertanto possibile serrare il collare agevolmente. Fascia, castello e vite zincati.



CODICE	L MM	Ø MM	PZ	€
7730509	22	44>47	10	0,66

FASCETTA STRINGITUBO W2 A TAGLIARE STARS

Fascia e castello in acciaio Inox, vite in acciaio zincato. In dotazione 8 castelli di trazione.



CODICE	L MM	L MT	CF	€
7730520	9	3	2	9,40

MANICOTTO PORTAGOMMA IPIERRE

In polietilene.



CODICE	Ø MM	PZ	€
6113112	12x16	12	0,85
6113118	18x22	12	1,11

TEE PORTAGOMMA IPIERRE


In polietilene.



CODICE	Ø MM	PZ	€
6113512	12	12	0,64
6113544	14	12	0,69
6113546	16	12	0,75
6113548	18	12	0,75
6113550	20	12	0,86
6113552	22	12	0,98
6113555	25	12	0,96

MANICOTTO PORTAGOMMA 3 PEZZI IPIERRE

In polietilene.



CODICE	Ø MM	PZ	€
6114612	12	12	1,17
6114614	14	12	1,17
6114616	16	12	1,40
6114618	18	12	1,40
6114620	20	12	1,74
6114622	22	12	1,74
6114625	25	12	2,28
6114630	30	12	2,28
6114635	35	12	3,02
6114640	40	12	3,02

PORTAGOMMA FILETTO MASCHIO OTTONE

In ottone.



CODICE	Ø POLL	PZ	€
7741316	1/2"	5	2,52
7741320	1/2"	5	2,52
7741420	3/4"	5	3,16
7741425	3/4"	5	4,32
7741525	1"	5	4,78
7741530	1"	5	5,30
7741630	1"1/4	5	7,00
7741635	1"1/4	5	7,40
7741640	1"1/4	6	9,70

MANICOTTO PORTAGOMMA 3 PEZZI OTTONE

In ottone.



CODICE	Ø POLL	PZ	€
7742016	5/8"	5	1,22
7742020	3/4"	5	1,48
7742025	1"	5	2,34
7742030	1"1/4	5	5,46

RACCORDO VELOX FILETTO FEMMINA OTTONE

In ottone.



CODICE	Ø POLL	PZ	€
6130513	1/2"	10	2,40
6130520	3/4"	10	2,56
6130525	1"	10	2,60
6130530	1"1/4	10	3,64

RACCORDO VELOX FILETTO MASCHIO OTTONE

In ottone.



CODICE	Ø POLL	PZ	€
6130613	1/2"	10	2,40
6130620	3/4"	10	2,56
6130625	1"	10	2,60
6130630	1"1/4	10	3,32

RACCORDO VELOX PORTAGOMMA OTTONE

In ottone.



CODICE	Ø POLL	PZ	€
6130714	1/2"	10	2,68
6130715	5/8"	10	2,90
6130720	3/4"	10	3,00
6130725	1"	5	3,24
6130730	1"1/4	5	4,26

TAPPO VELOX OTTONE

In ottone.



CODICE	PZ	€
6130900	10	2,56

PRESA A RUBINETTO + INNESTO RAPIDO GF

Filettatura femmina avvitabile al rubinetto. Superficie prensile. Innesto rapido al portagomma.



CODICE	Ø POLL	PACK	PZ	€
6400003	3/4"	Blister	✓ 10	1,94
6400004	3/4"	Sfuso	25	1,50

PRESA A RUBINETTO + INNESTO RAPIDO GF

Filettatura femmina avvitabile al rubinetto. Superficie prensile. Innesto rapido al portagomma.



CODICE	Ø POLL	PACK	PZ	€
6400009	1"	Blister	✓ 10	2,08
6400010	1"	Sfuso	25	1,50

PRESA A RUBINETTO BAGNO CUCINA INNESTO RAPIDO GF

Con raccordo in ottone filettato 3/4" GAS con filettatura esterna ed interna. Innesto rapido al portagomma.



CODICE	M	PZ	€
6400015	24x1>22x1	✓ 2	9,32

PRESA A RUBINETTO + INNESTO RAPIDO E VALVOLA GF

Rubinetto a sfera con regolatore di flusso. Con filettatura femmina e innesto rapido al portagomma. In blister.



CODICE	Ø POLL	PZ	€
6400020	3/4"	✓ 2	6,00

PRESA A RUBINETTO + INNESTO RAPIDO GF

Filettatura femmina avvitabile al rubinetto con riduzione. Superficie prensile. Innesto rapido al portagomma.



CODICE	Ø POLL	PACK	PZ	€
6400006	1/2"x3/4"	Blister	✓ 10	2,38
6400007	1/2"x3/4"	Sfuso	25	2,08

PRESA A RUBINETTO + 2 INNESTI RAPIDI NEW GF

Preso per rubinetti con doppia uscita. Regolatore-modulatore di portata per ciascuna uscita, per regolare il flusso fino a totale chiusura. Attacco rubinetto femmina. Doppio innesto rapido al portagomma. In blister.



CODICE	Ø POLL	PZ	€
6400018	3/4"	✓ 2	12,22

PRESA A RUBINETTO LISCIO + INNESTO RAPIDO GF

Fascetta metallica e chiavetta a farfalla, per il collegamento a rubinetti senza filettatura. Innesto rapido al portagomma. In blister.



CODICE	Ø MM	PZ	€
6400025	12x18	✓ 2	7,60

PRESA A RUBINETTO + INNESTO RAPIDO GF

Filettatura femmina avvitabile al rubinetto con riduzione. Superficie prensile. Innesto rapido al portagomma.



CODICE	Ø POLL	PACK	PZ	€
6400012	3/4"x1"	Blister	✓ 10	3,26
6400013	3/4"x1"	Sfuso	25	3,10

PRESA A RUBINETTO + 3 INNESTI RAPIDI GF

Distributori multi uscita per rubinetti filettati con filettatura femmina avvitabile al rubinetto. Si possono installare fino a 5 prese d'acqua distinte. Forniti con 3 rubinetti a sfera regolabili con innesto rapido al portagomma. In blister.



CODICE	Ø POLL	PZ	€
6400019	3/4"	✓ 1	22,12

FILTRO IDRO GARDEN GF

Per il filtraggio di sabbia, scaglie, limo e materiale fine. Con cartuccia lavabile e setto filtrante in rete da 60 micron. Portata massima Lt./Min. 35, pressione di esercizio da 2 a 7 bar. Attacchi maschio/femmina.



CODICE	Ø POLL	PZ	€
6522168	3/4"	2	9,60

CARTUCCIA RICAMBIO IDRO GARDEN GF

Per il filtraggio di sabbia, scaglie, limo e materia-
le fine. Setto filtrante in rete da 60 micron. Per filtro
Art.65.221.68.



CODICE	PZ	€
6522169	2	2,84

GUARNIZIONI E OR IN KIT GF

Kit da 10 pezzi contenente: 1 guarnizione piana da 1", 3
guarnizioni piane da 3/4", 6 o-ring per codoli standard.



CODICE	CF	€
6522175	✓ 10	2,80

RACCORDO RAPIDO STRINGITUBO GF

Realizzato con materiali di prima qualità, creato apposi-
tamente per assicurare una elevata resistenza agli im-
patti, agli agenti atmosferici ed all'azione dei raggi UV.



CODICE	Ø POLL	PACK	PZ	€
6400029	1/2"	x5/8" Blister	✓ 10	3,52
6400030	1/2"	x5/8" Sfuso	25	3,20
6400033	3/4"	Blister	✓ 10	4,22
6400034	3/4"	Sfuso	25	4,04

RACCORDO RAPIDO STRINGITUBO GF

Con valvola per l'arresto automatico dell'acqua. Per
collegare a scatto il tubo ai vari accessori di irrigazione.
Realizzato con materiali di prima qualità, creato apposi-
tamente per assicurare una elevata resistenza agli im-
patti, agli agenti atmosferici ed all'azione dei raggi
UV. In blister.



CODICE	Ø POLL	PZ	€
6400032	1/2"x5/8"	✓ 5	4,32

RACCORDO RAPIDO STRINGITUBO UNIVERSALE GF

Passaggio d'acqua continuo. Utilizzabile con tubi di
qualsiasi diametro. Realizzato con materiali di prima
qualità, creato appositamente per assicurare una ele-
vata resistenza agli impatti, agli agenti atmosferici ed
all'azione dei raggi UV. In blister.



CODICE	Ø POLL	PZ	€
6400041	1/2"x5/8"x3/4"	✓ 10	5,06
6400042	1/2"x5/8"x3/4"	✓ 25	4,50

RACCORDO RAPIDO STRINGITUBO UNIVERSALE GF

Con valvola per l'arresto automatico dell'acqua. Per
collegare a scatto il tubo ai vari accessori di irrigazione.
Realizzato con materiali di prima qualità, creato apposi-
tamente per assicurare una elevata resistenza agli im-
patti, agli agenti atmosferici ed all'azione dei raggi
UV. In blister.



CODICE	Ø POLL	PZ	€
6400044	1/2"x5/8"x3/4"	✓ 5	5,82

RACCORDO RAPIDO STRINGITUBO + VALVOLA GF

Consente di regolare il flusso di acqua erogata dall'ir-
roratore collegato. Realizzato con materiali di prima
qualità, creato appositamente per assicurare una ele-
vata resistenza agli impatti, agli agenti atmosferici ed
all'azione dei raggi UV. In blister.



CODICE	Ø POLL	PZ	€
6400047	1/2"x5/8"	✓ 5	6,38

RACCORDO STRINGITUBO RIPARATORE GF

Per riparare il tubo danneggiato o per congiungere due
tubi. Realizzato con materiali di prima qualità, creato
appositamente per assicurare una elevata resistenza
agli impatti, agli agenti atmosferici ed all'azione dei
raggi UV.



CODICE	Ø POLL	PACK	PZ	€
6400053	1/2"x5/8"	Blister	✓ 10	2,64
6400054	1/2"x5/8"	Sfuso	25	2,08

RACCORDO STRINGITUBO RIPARATORE UNIVERSALE GF

Per riparare il tubo danneggiato o per congiungere due
tubi. Utilizzabile con tubi di qualsiasi diametro. Realizza-
to con materiali di prima qualità, creato appositamente
per assicurare una elevata resistenza agli impatti, agli
agenti atmosferici ed all'azione dei raggi UV.



CODICE	Ø POLL	PACK	PZ	€
6400059	1/2"x5/8"x3/4"	Blister	✓ 10	3,62
6400060	1/2"x5/8"x3/4"	Sfuso	25	3,28

INNESTO RAPIDO A 2 VIE GF

Per unire due linee di tubo equipaggiate con raccordi portagomma rapidi.



CODICE	PACK	PZ	€
6400062	Blister	✓ 10	1,94
6400063	Sfuso	25	1,32

INNESTO RAPIDO A 3 VIE GF

Per unire tre linee di tubo equipaggiate con raccordi portagomma rapidi.



CODICE	PACK	PZ	€
6400065	Blister	✓ 10	3,18
6400066	Sfuso	25	2,64

INNESTO RAPIDO FILETTO MASCHIO RAPIDO GF

Filettatura maschio avvitabile al rubinetto. Innesto rapido al portagomma.



CODICE	Ø POLL	PACK	PZ	€
6400068	3/4"	Blister	✓ 10	1,60
6400069	3/4"	Sfuso	25	1,14

PRESA A RUBINETTO BIG + INNESTO RAPIDO GF

Ad alta resistenza, per grande portata, con filettatura femmina avvitabile al rubinetto. Innesto rapido al portagomma, compatibile solo con raccorderie BIG GF.



CODICE	Ø POLL	PZ	€
6400072	3/4"x1"	5	4,58

RACCORDO RAPIDO STRINGITUBO BIG GF

Ad alta resistenza, per grande portata, con passaggio d'acqua continuo. Realizzato con materiali di prima qualità, creato appositamente per assicurare una elevata resistenza agli impatti, agli agenti atmosferici ed all'azione dei raggi UV. Compatibile solo con raccorderie BIG GF.



CODICE	Ø POLL	PZ	€
6400075	1"	5	6,20

RACCORDO STRINGITUBO RIPARATORE BIG GF

Ad alta resistenza, per grande portata. Per riparare il tubo danneggiato o per congiungere due tubi. Realizzato con materiali di prima qualità, creato appositamente per assicurare una elevata resistenza agli impatti, agli agenti atmosferici ed all'azione dei raggi UV. Compatibile solo con raccorderie BIG GF.



CODICE	Ø POLL	PZ	€
6400079	1"	5	6,00

INNESTO RAPIDO A 2 VIE BIG GF

Ad alta resistenza. Per unire due linee di tubo equipaggiate con raccordi portagomma rapidi BIG GF.



CODICE	PZ	€
6400083	5	2,44

INNESTO RAPIDO A 3 VIE BIG GF

Ad alta resistenza. Per unire tre linee di tubo equipaggiate con raccordi portagomma rapidi BIG GF.



CODICE	PZ	€
6400089	5	4,22

PRESA A RUBINETTO + INNESTO RAPIDO STARS

Con filettatura femmina avvitabile al rubinetto con riduzione. Innesto rapido al portagomma. In blister.



CODICE	Ø POLL	PZ	€
6310655	1/2"x3/4"	✓ 10	0,74
6310656	3/4"x1"	✓ 10	0,78

PRESA A RUBINETTO + INNESTO RAPIDO STARS

Con filettatura femmina avvitabile al rubinetto. Innesto rapido al portagomma. In blister.



CODICE	Ø POLL	PZ	€
6310667	1"	✓ 10	0,88

PRESA A RUBINETTO + INNESTO RAPIDO E VALVOLA STARS

Con rubinetto a sfera con regolatore di flusso. Con filettatura femmina e innesto rapido al portagomma. In blister.



CODICE	Ø POLL	PZ	€
6310669	3/4"	✓ 5	1,88

RACCORDO RAPIDO STRINGITUBO STARS

Per collegare a scatto il tubo ai vari accessori di irrigazione. Finitura antiscivolo.



CODICE	Ø POLL	PZ	€
6310632	1/2"	✓ 10	1,52
6310652	3/4"	✓ 10	1,28

RACCORDO RAPIDO STRINGITUBO UNIVERSALE + STOP STARS

Con valvola per l'arresto automatico dell'acqua. Per collegare a scatto il tubo ai vari accessori di irrigazione. Con blocco di sicurezza, che consente di bloccare o sbloccare lo sgancio rapido del raccordo. Finitura antiscivolo. In blister.



CODICE	Ø POLL	PZ	€
6310671	1/2"x5/8"x3/4"	✓ 6	3,56

PRESA A RUBINETTO + 2 INNESTI RAPIDI STARS

Dotata di 2 rubinetti indipendenti con innesti rapido al portagomma. Attacco al rubinetto con filettatura femmina e riduzione. In blister.



CODICE	Ø POLL	PZ	€
6310663	3/4"x1"	✓ 2	5,02

RACCORDO RAPIDO STRINGITUBO + STOP STARS

Con valvola per l'arresto automatico dell'acqua. Per collegare a scatto il tubo ai vari accessori di irrigazione. Finitura antiscivolo. In blister.



CODICE	Ø POLL	PZ	€
6310648	1/2"	✓ 5	1,66
6310649	3/4"	✓ 5	1,62

RACCORDO STRINGITUBO RIPARATORE STARS

Per riparare il tubo danneggiato o per congiungere due tubi. In blister.



CODICE	Ø POLL	PZ	€
6310653	1/2"	✓ 10	0,94
6310654	3/4"	✓ 10	1,22

PRESA A RUBINETTO + 4 INNESTI RAPIDI STARS

Dotato di 4 rubinetti indipendenti con innesti rapidi al portagomma. Attacco al rubinetto con filettatura femmina e riduzione.



CODICE	Ø POLL	PZ	€
6310673	3/4"x1"	✓ 2	7,30

RACCORDO RAPIDO STRINGITUBO UNIVERSALE STARS

Con blocco di sicurezza, che consente di bloccare o sbloccare lo sgancio rapido del raccordo. Finitura antiscivolo. In blister.



CODICE	Ø POLL	PZ	€
6310670	1/2"x5/8"x3/4"	✓ 6	3,12

RACCORDO STRINGITUBO RIPARATORE UNIVERSALE STARS

Per riparare il tubo danneggiato o per congiungere due tubi. Finitura antiscivolo. In blister.



CODICE	Ø POLL	PZ	€
6310672	1/2"x5/8"x3/4"	✓ 6	2,44

INNESTO RAPIDO A 2 VIE STARS

Per unire due linee di tubo equipaggiate con raccordi portagomma rapidi. In blister.



CODICE	PZ	€
6310657	✓ 10	0,94

INNESTO RAPIDO A 3 VIE STARS

Per unire tre linee di tubo equipaggiate con raccordi portagomma rapidi. In blister.



CODICE	PZ	€
6310658	✓ 10	1,22

INNESTO RAPIDO FILETTO MASCHIO STARS

Con filettatura maschio avvitabile al rubinetto. Innesto rapido al portagomma. In blister.



CODICE	Ø POLL	PZ	€
6310659	3/4"	✓ 20	0,64

PRESA A RUBINETTO + INNESTO RAPIDO BIG STARS

Ad alta resistenza, per grande portata, con filettatura femmina avvitabile al rubinetto e innesto rapido al portagomma. Compatibile solo con raccorderie BIG STARS. In blister.



CODICE	Ø POLL	PZ	€
6310660	3/4"x1"	✓ 10	1,28

RACCORDO RAPIDO STRINGITUBO BIG STARS

Ad alta resistenza, per grande portata, con passaggio d'acqua continuo. Compatibile solo con raccorderie BIG STARS. In blister.



CODICE	Ø POLL	PZ	€
6310646	1"	✓ 5	3,00

RACCORDO STRINGITUBO RIPARATORE BIG STARS

Ad alta resistenza, per grande portata. Per riparare il tubo danneggiato o per congiungere due tubi. Compatibile solo con raccorderie BIG STARS. In blister.



CODICE	Ø POLL	PZ	€
6310661	1"	✓ 5	2,34

INNESTO RAPIDO A 2 VIE BIG STARS

Per unire due linee di tubo equipaggiate con raccordi portagomma rapidi BIG STARS. In blister.



CODICE	PZ	€
6310662	✓ 10	1,28

RUBINETTO A SFERA + DOPPIA USCITA STARS

Con attacco al muro filettato maschio da 1/2" e due uscite con valvola di cui una con innesto rapido al portagomma, su filettatura maschio da 3/4", l'altra con filettatura maschio da 3/4".



CODICE	Ø POLL	PZ	€
6131123	1/2"x3/4"	1	11,70

PRESA A RUBINETTO OTTONE + INNESTO RAPIDO EFFE

In ottone. Con innesto rapido al portagomma e filettatura femmina con riduzione. In blister.



CODICE	Ø POLL	PZ	€
6301600	3/4"x1"	✓ 10	4,80
6301601	1/2"x3/4"	✓ 10	3,44

PRESA A RUBINETTO OTTONE + INNESTO RAPIDO EFFE

In ottone. Con innesto rapido al portagomma e filettatura maschio. In blister.



CODICE	Ø POLL	PZ	€
6301620	3/4"	✓ 10	1,84

PRESA GIREVOLE OTTONE + INNESTO RAPIDO EFFE

In ottone. Con innesto rapido al portagomma e filettatura femmina. In blister.



CODICE	Ø POLL	PZ	€
6301608	3/4"	✓ 10	5,66

PRESA A RUBINETTO OTTONE 2 INNESTI RAPIDI STARS

In ottone. Con attacco al rubinetto con ghiera filettata femmina. Con 2 rubinetti separati con innesti rapidi al portagomma. In blister.



CODICE	Ø POLL	PZ	€
6131121	3/4"	✓ 1	13,56

PRESA A RUBINETTO OTTONE 2 USCITE FILETTATE EFFE

In ottone. Con 2 attacchi filettati maschio ed un attacco femmina al rubinetto. In blister.



CODICE	Ø POLL	PZ	€
6131117	3/4"	✓ 1	16,74

PRESA A RUBINETTO OTTONE 3 USCITE FILETTATE STARS

In ottone. Con 3 attacchi filettati maschio ed un attacco femmina al rubinetto.



CODICE	Ø POLL	PZ	€
6131115	3/4"	✓ 1	24,40

RACCORDO RAPIDO STRINGITUBO OTTONE EFFE

In ottone. Con stringitubo maggiorato per una presa sicura. In blister.



CODICE	Ø POLL	PZ	€
6301626	1/2"	✓ 10	5,22
6301627	3/4"	✓ 10	5,94

INNESTO RAPIDO A 2 VIE OTTONE EFFE

In ottone. Per unire due linee di tubo equipaggiate con raccordi portagomma ad attacco rapido. In blister.



CODICE	PZ	€
6301609	✓ 10	2,30

PRESA A RUBINETTO + 2 INNESTI FILETTATI CLABER

Dotata di 2 rubinetti indipendenti. Attacco al rubinetto con filettatura femmina.



CODICE	Ø POLL	PZ	€
6600014	3/4"	✓ 1	14,90

PRESA A RUBINETTO + 4 INNESTI RAPIDI CLABER

Dotata di 4 rubinetti indipendenti. Attacco al rubinetto con filettatura femmina.



CODICE	Ø POLL	PZ	€
6600016	3/4"	✓ 1	26,70

PRESA A RUBINETTO + INNESTO RAPIDO CLABER

Filettatura femmina avvitabile al rubinetto con riduzione. Superficie prensile. Innesto rapido al portagomma.



CODICE	Ø POLL	PZ	€
6600003	3/4"	10	1,56
6600004	3/4"	✓ 14	2,18
6600005	1"	10	1,84
6600006	1"	✓ 12	2,44

PRESA A RUBINETTO + INNESTO RAPIDO CLABER

Filettatura femmina avvitabile al rubinetto con riduzione. Superficie prensile. Innesto rapido al portagomma.



CODICE	Ø POLL	PZ	€
6600007	3/4"x1/2"	10	2,42
6600008	3/4"x1/2"	✓ 14	3,04
6600009	3/4"x1"	10	2,68
6600010	3/4"x1"	✓ 12	3,36

RIDUZIONE PRESA A RUBINETTO CLABER

Per trasformare la presa rubinetto da 3/4" a 1".



CODICE	Ø POLL	PZ	€
6600017	3/4"x1"	✓ 12	1,44

PRESA A RUBINETTO BAGNO CUCINA INNESTO RAPIDO CLABER

Per collegare un tubo al rubinetto della cucina o del bagno. Per rubinetti con filetto maschio da Mm. 22 o femmina da Mm. 24. Connessione con forcilla aggancio/sgancio a pressione. Completa di filtro aeratore rompigitto ed adattatore filettato in metallo. Attacco Quick-Click. Tenuta perfetta.



CODICE	Ø POLL	PZ	€
6600018	3/4"	✓ 1	13,48

PRESA A RUBINETTO BAGNO CUCINA INNESTO RAPIDO CLABER

Per collegare un tubo al rubinetto della cucina o del bagno. Per rubinetti con filetto maschio da Mm. 22 o femmina da Mm. 24. Connessione con forcilla aggancio/sgancio a pressione. Completa di adattatore filettato in metallo. Attacco Quick-Click. Tenuta perfetta.



CODICE	Ø POLL	PZ	€
6600019	3/4"	✓ 1	11,40

PRESA A RUBINETTO + FASCETTA CLABER

Fascetta metallica e chiavetta a farfalla, per il collegamento a rubinetti senza filettatura. Innesto rapido al portagomma.



CODICE	Ø MM	PZ	€
6600020	15x20	✓ 2	8,42

RACCORDO GIUNTATUBO RIPARATORE CLABER

Per riparare il tubo danneggiato o per congiungere due tubi. Realizzato con materiali di prima qualità, creato appositamente per assicurare un'elevata resistenza agli impatti, agli agenti atmosferici ed all'azione dei raggi UV.



CODICE	Ø POLL	PZ	€
6600023	1/2"	5	2,42
6600024	1/2"	✓ 14	2,98
6600025	5/8"	5	3,06
6600026	5/8"	✓ 10	3,50
6600027	3/4"	5	3,64
6600028	3/4"	✓ 10	4,10

INNESTO RAPIDO A 2 VIE CLABER

Per unire due linee di tubo equipaggiate con raccordi portagomma rapidi.



CODICE	PZ	€
6600029	10	2,08
6600030	✓ 14	2,68

INNESTO RAPIDO A 3 VIE CLABER

Per unire tre linee di tubo equipaggiate con raccordi portagomma rapidi.



CODICE	PZ	€
6600033	✓ 12	4,16

INNESTO RAPIDO FILETTO MASCHIO CLABER

Con filettatura maschio avvitabile al rubinetto. Innesto rapido al portagomma.



CODICE	Ø POLL	PZ	€
6600035	3/4"	✓ 14	2,18

GUARNIZIONE ORING CLABER

Anelli di tenuta (o-ring) e guarnizioni da 1/2" e 3/4": Pz. 3 guarnizione da 1/2", Pz. 5 guarnizione da 3/4" e Pz. 5 OR 10,78x2,62 nero.



CODICE	PZ	€
6600036	✓ 5	2,98

RACCORDO RAPIDO STRINGITUBO CLABER

Per collegare il tubo ai vari accessori di irrigazione. Con blocco di sicurezza, che consente di bloccare o sbloccare lo sgancio rapido del raccordo.



CODICE	Ø POLL	PZ	€
6600039	1/2"	10	3,24
6600040	1/2"	✓ 14	3,84
6600041	5/8"	10	4,00

CODICE	Ø POLL	PZ	€
6600042	5/8"	✓ 12	4,62
6600043	3/4"	10	4,80
6600044	3/4"	✓ 12	5,40

RACCORDO RAPIDO STRINGITUBO + STOP CLABER

Con valvola per l'arresto automatico dell'acqua. Per collegare il tubo ai vari accessori di irrigazione. Con blocco di sicurezza che consente di bloccare o sbloccare lo sgancio rapido del raccordo.



CODICE	Ø POLL	PZ	€
6600047	1/2"	✓ 2	4,76
6600049	5/8"	✓ 2	5,26
6600051	3/4"	✓ 2	5,58

RACCORDO GIUNTATUBO UNIVERSALE ERGOGRIP CLABER

Per riparare il tubo danneggiato o per congiungere due tubi.



CODICE	Ø POLL	PZ	€
6600060	1/2"x5/8"x3/4"	5	3,68
6600061	1/2"x5/8"x3/4"	✓ 5	4,16

RACCORDO RAPIDO STRINGITUBO UNIVERSALE ERGOGRIP CLABER

Superficie gommata che consente una perfetta aderenza delle dita. Inossidabile perché privo di parti metalliche, resiste agli urti, agli agenti atmosferici, ai raggi UVA e alle pressioni fino a Bar 40.



CODICE	Ø POLL	PZ	€
6600064	1/2"x5/82x3/4"	5	5,96
6600065	1/2"x5/82x3/4"	✓ 5	6,48

RACCORDO RAPIDO STRINGITUBO UNIVERSALE + STOP ERGOGRIP CLABER

Superficie gommata che consente una perfetta aderenza delle dita. Inossidabile perché privo di parti metalliche, resiste agli urti, agli agenti atmosferici, ai raggi UVA e alle pressioni fino a Bar 40. Dotato di valvola per l'arresto automatico dell'acqua, si monta nella parte terminale del tubo; disinnestando il raccordo, il flusso dell'acqua si blocca.



CODICE	Ø POLL	PZ	€
6600068	1/2"x5/82x3/4"	2	6,22
6600069	1/2"x5/82x3/4"	✓ 2	6,88

PRESA A RUBINETTO + 2 INNesti FILETTATI OTTONE METAL-JET CLABER

In ottone cromato. Presa a due vie regolabili filettate 3/4". Regolazione indipendente del flusso d'acqua sulle due linee. Installazione su rubinetto con filetto da 3/4".



CODICE	Ø POLL	PZ	€
6600120	3/4"	✓ 1	33,46

PRESA A RUBINETTO OTTONE INNesto RAPIDO METAL-JET CLABER

In ottone cromato. Con innesto rapido al portagomma e filettatura femmina con riduzione.



CODICE	Ø POLL	PZ	€
6600123	3/4"	✓ 2	4,80

INNesto RAPIDO A 2 VIE OTTONE METAL-JET CLABER

In ottone cromato. Per unire due linee di tubo equipaggiate con raccordi portagomma ad attacco rapido.



CODICE	PZ	€
6600125	✓ 2	4,80

RACCORDO RAPIDO STRINGITUBO OTTONE METAL-JET CLABER

In ottone cromato. Provvisto di 6 sfere interne per assicurare un innesto automatico con una tenuta perfetta. La ghiera di serraggio, con il profilo di esclusivo design Claber, identifica il prodotto e ne accresce il grip.



CODICE	Ø POLL	PZ	€
6600129	1/2"x5/8"	✓ 1	11,32
6600131	3/4"	✓ 1	12,80

RACCORDO GIUNTATUBO RIPARATORE OTTONE METAL-JET CLABER

In ottone cromato. Salva il tubo danneggiato: unisce i due segmenti ottenuti tagliandolo nel punto della perdita d'acqua. La ghiera di serraggio, con il profilo di esclusivo design Claber, identifica il prodotto e ne accresce il grip.



CODICE	Ø POLL	PZ	€
6600133	1/2"x5/8"	✓ 1	9,36
6600134	3/4"	✓ 1	11,44

SOFFIONE IRRORATORE GF

Produce un getto sottile e soffice ideale per fiori delicati. Disco microforato ispezionabile per consentire la pulizia interna. Portata massima Lt./Min. 30 a 4 bar. Con innesto rapido al portagomma.



CODICE	PZ	€
6400122	5	4,98

SOFFIONE IRRORATORE ALLUMINIO STARS

Produce un getto sottile e soffice ideale per fiori delicati. In alluminio. Con attacco in ottone filettato femmina. Diametro Mm. 80.



CODICE	Ø POLL	PZ	€
6131173	3/4"	1	15,00

IDROPISTOLA MULTIFUNZIONE PROLUNGATA STARS

Con otto funzioni di irrigazione. Innesto rapido ed asta in alluminio. Impugnatura con leva e regolazione della portata. Lunghezza totale Cm. 38. In blister.



CODICE	PZ	€
6310637	1	12,12

IDROPISTOLA MULTIFUNZIONE TELESCOPICA STARS

Con otto funzioni di irrigazione. Impugnatura con leva e regolazione della portata. Testa orientabile e asta telescopica in alluminio da Cm. 83 a 130. Con innesto rapido. In blister.



CODICE	PZ	€
6310639	1	17,08

IDROPISTOLA PROLUNGATA GF

Bagnafiore a cipolla con disco microforato ispezionabile per consentire la pulizia interna. Rubinetto per la regolazione della portata. Con asta in alluminio da Cm. 60. Portata massima Lt./Min. 30 a 4 bar. Con innesto rapido. In blister.



CODICE	PZ	€
6400120	1	14,50

IDROPISTOLA A LANCIA BASIC METAL CLABER

In ottone cromato. Lancia a pistola di qualità professionale per tutte le esigenze di irrigazione. Leva di regolazione del flusso e dispositivo esclusivo di selezione e fissaggio del getto desiderato. Attacco Quick-Click.



CODICE	PZ	€
6600136	1	16,00

IDROPISTOLA A LANCIA CLABER

Struttura robusta, facile e comoda da maneggiare. Permette di regolare il getto d'acqua e di fissare la posizione della leva di regolazione.



CODICE	PZ	€
6600074	1	10,12
6600075	1	11,40

IDROPISTOLA A LANCIA ELEGANT CLABER

Leggera e compatta, con doppio getto, concentrato o a ventaglio piatto. Ideale sia per annaffiare le piante che per il lavaggio. Impugnatura ergonomica. Comodo meccanismo anteriore a pulsante per la regolazione e la chiusura del flusso dell'acqua. 2 regolazioni di portata.



CODICE	PZ	€
6600084	2	10,50

IDROPISTOLA A LANCIA ERGO CLABER

Con comoda impugnatura ergonomica. Leva di regolazione del flusso d'acqua. Doppio getto: da tutto chiuso a tutto aperto (concentrato o nebulizzato). Dispositivo di selezione e blocco del getto desiderato.



CODICE	PZ	€
6600077	1	11,58

IDROPISTOLA A LANCIA METAL-JET CLABER

In ottone e metallo. Impugnatura ergonomica in gomma. Leva di regolazione del flusso d'acqua e dispositivo di fissaggio del getto desiderato. Attacco Quick-Click.



CODICE	PZ	€
6600137	✓ 1	20,42

IDROPISTOLA A LANCIA PRECISION CLABER

Con impugnatura anatomica gommata e comodo meccanismo anteriore a pulsante per l'apertura e la chiusura del flusso. Manopola posteriore per regolare la portata d'acqua. Cappuccio ricoperto di gomma con funzione antiurto. Getto regolabile.



CODICE	PZ	€
6600070	✓ 1	17,62

IDROPISTOLA A LANCIA 3 JET EASY GF

Compatta e versatile. Design semplice e funzionale. Dotata di regolatore di portata, per la regolazione progressiva del flusso d'acqua da chiuso a completamente aperto. Punta selettore a getto fisso, ventaglio e cono. Portata massima Lt./Min. 18 a 4 bar. Innesto rapido.



CODICE	PZ	€
6400106	2	10,54

IDROPISTOLA A LANCIA 3 JET METAL GF

A media portata. Dotata di una robusta struttura in metallo con trattamento anticorrosione. Regolatore di portata con copertura in gomma antiscivolo. Leva anteriore con dispositivo per l'apertura e l'interruzione del flusso d'acqua. Getti selezionabili: fisso, a ventaglio ed a cono. Portata massima Lt./Min. 20 a 4 bar. Innesto rapido.



CODICE	PACK	PZ	€
6400102	Sfuso	1	20,56

IDROPISTOLA A LANCIA 8 JET METAL GF

Robusta struttura in metallo con trattamento protettivo anticorrosione. Dotata di regolatore di portata progressivo del flusso d'acqua da chiuso a completamente aperto. Selettore a rotazione con 8 getti diversi. Leva anteriore con dispositivo di blocco. Disco microforato ispezionabile per eventuale manutenzione periodica. Portata massima Lt./Min. 20 a 4 bar. Innesto rapido.



CODICE	PZ	€
6400103	1	25,04

IDROPISTOLA A LANCIA KIT 3 JET EASY GF

Con 3 getti selezionabili, regolatore di flusso, impugnatura ergonomica ed attacco quick. Completa di persia rubinetto da 3/4", raccordo portagomma aperto e acquastop. Per tubi da 1/2" a 5/8".



CODICE	PZ	€
6400108	✓ 1	18,02

IDROPISTOLA A LANCIA METALLO GOMMA GF

Con robusta struttura in metallo ricoperta da morbida gomma antiscivolo. Leva di regolazione posteriore per il blocco del getto. Punta in alluminio per la regolazione del getto da fine a cono nebulizzato. Portata massima Lt./Min. 12 a 4 bar. Innesto rapido.



CODICE	PZ	€
6400116	✓ 1	19,50

IDROPISTOLA A LANCIA PLASTICA GOMMA GF

Con impugnatura ricoperta da morbida gomma antiscivolo. Leva di regolazione posteriore per il blocco del getto. Regolazione del getto da fine ventaglio polverizzato a getto diritto. Portata massima Lt./Min. 12 a 4 bar. Innesto rapido.



CODICE	PZ	€
6400104	✓ 2	12,12

IDROPISTOLA A LANCIA COLORS STARS

In alluminio con regolazione della portata e innesto rapido ottone. Colori assortiti.



CODICE	PZ	€
6112565	2	11,28

IDROPISTOLA A LANCIA EXTRA STARS

In alluminio. Impugnatura ergonomica antiscivolo. Regolazione del getto, della portata e innesto rapido. In blister.



CODICE	PZ	€
6310640	1	11,20

IDROPISTOLA A LANCIA PLUS STARS

In plastica. Impugnatura ergonomica antiscivolo. Regolazione del getto, della portata e innesto rapido. In blister.



CODICE	PZ	€
6112564	2	5,06

IDROPISTOLA A LANCIA SILVER STARS

In alluminio, con impugnatura antiscivolo. Leva di regolazione posteriore per il blocco del getto. In blister.



CODICE	PZ	€
6310636	1	9,40

IDROPISTOLA DOCCIA ERGO CLABER

Con comoda impugnatura ergonomica. Getto a doccia aperto e delicato. Leva di regolazione del flusso d'acqua. Dispositivo di blocco del getto. Piastra forata in acciaio inox.



CODICE	PZ	€
6600079	1	15,88

IDROPISTOLA MULTIFUNZIONE ELEGANT CLABER

Leggera e compatta, impugnatura ergonomica. Comodo meccanismo anteriore a pulsante per la regolazione e la chiusura del flusso dell'acqua. 2 regolazioni di portata. Ruotando la testa della pistola si ottengono 5 diversi getti: a doccia, nebulizzato, aerato, concentrato, conico piatto.



CODICE	PZ	€
6600088	1	14,90

IDROPISTOLA MULTIFUNZIONE GARDEN CLABER

Pistola multigetto: ruotando la testa della pistola si ottengono getti diversi: da diffuso a concentrato, annaffiatoio, nebulizzatore, doccia. Dispositivo per variare o bloccare il flusso. Impugnatura ergonomica antiscivolo.



CODICE	PZ	€
6600080	1	17,62

IDROPISTOLA MULTIFUNZIONE BASIC METAL CLABER

In metallo cromato. Leva di regolazione del flusso d'acqua e dispositivo di fissaggio del getto desiderato. Selettore a rotazione con 7 getti diversi.



CODICE	PZ	€
6600135	1	18,68

IDROPISTOLA MULTIFUNZIONE METAL-JET CLABER

In ottone e metallo. Impugnatura ergonomica in gomma. Leva di regolazione del flusso d'acqua e dispositivo di fissaggio del getto desiderato. Ruotando la ghiera si ottengono 8 getti diversi. Attacco Quick-Click.



CODICE	PZ	€
6600138	1	22,64

IDROPISTOLA MULTIFUNZIONE 8 JET EASY GF

Compatta e versatile. Design semplice e funzionale. Dotata di regolatore di portata, per la regolazione progressiva del flusso d'acqua da chiuso a completamente aperto. Selettore a rotazione con 8 getti diversi. Portata massima Lt./Min. 18 a 4 Bar. Innesto rapido.



CODICE	PZ	€
6400115	1	13,62

IDROPISTOLA MULTIFUNZIONE METALLO GOMMA GF

Robusta struttura in metallo ricoperta da morbida gomma antiscivolo. Selettore a rotazione con 8 getti diversi. Leva di regolazione posteriore per il blocco del getto. Portata massima Lt./Min. 10 a 4 bar. Innesto rapido.



CODICE	PZ	€
6400121	1	27,14

IDROPISTOLA 8 JET PLASTICA GOMMA GF

Impugnatura ricoperta da morbida gomma antiscivolo. Leva di regolazione posteriore per il blocco del getto. Selettore a rotazione con 8 getti diversi. Portata massima Lt./Min. 10 a 4 bar. Innesto rapido.



CODICE	PZ	€
6400109	1	15,20

IDROPISTOLA MULTIFUNZIONE EXTRA STARS

In alluminio. Impugnatura ergonomica antiscivolo. Con otto funzioni di irrigazione, regolazione della portata e innesto rapido. In blister.



CODICE	PZ	€
6310641	1	11,88

IDROPISTOLA A LANCIA STARS

In ottone. Con regolazione della portata ed innesto quick. Colore arancio.



CODICE	PZ	€
6112566	2	7,60

IDROPISTOLA A LANCIA METAL STARS

In alluminio. Leva di regolazione posteriore per il blocco del getto. Innesto quick.



CODICE	PZ	€
6310647	2	9,80

IDROPISTOLA A LANCIA MAGNUM LONG STARS

In alluminio pressofuso e ottone. Prolunga in acciaio inox Cm. 19.



CODICE	PZ	€
6310695	1	13,00

IDROPISTOLA A LANCIA MAGNUM STARS

In alluminio pressofuso e ottone.



CODICE	PZ	€
6310696	1	11,00

IDROPISTOLA MULTIFUNZIONE PLUS STARS

In plastica. Impugnatura ergonomica antiscivolo. Con sette funzioni di irrigazione, regolazione della portata e innesto rapido. In blister.



CODICE	PZ	€
6310223	2	6,24

IDROPISTOLA MULTIFUNZIONE SILVER STARS

In alluminio. Impugnatura ergonomica antiscivolo. Con otto funzioni di irrigazione. Leva di regolazione posteriore per il blocco del getto. Innesto rapido. In blister.

STARS



CODICE	PZ	€
6310635	✓ 1	11,20

LANCIA PLUS CLABER

Con doppia regolazione del flusso d'acqua e del getto, da tutto chiuso a tutto aperto (concentrato o nebulizzato). Cappuccio di regolazione con fermo antisvitamento.

claber



CODICE	PZ	€
6600098	✓ 5	6,48

LANCIA STARTER KIT PZ 4 CLABER

Set con lancia-spruzzo regolabile con presa a rubinetto 3/4" con riduzione 3/4"-1/2", e 2 raccordi di cui 1 aquastop.

claber



CODICE	Ø POLL	CF	€
6600093	1/2"	✓ 1	11,80
6600094	3/4"	✓ 1	14,08

IDROPISTOLA PROLUNGATA CLABER

In metallo cromato. Impugnatura ergonomica in gomma. Piastra forata in acciaio inox. Leva di regolazione del flusso d'acqua e dispositivo di fissaggio del getto desiderato. Selettore a rotazione con 4 getti diversi.

claber



CODICE	PZ	€
6600139	✓ 1	43,04

LANCIA PRO CLABER

Con getto regolabile, da tutto chiuso a tutto aperto (concentrato o nebulizzato). Cappuccio di regolazione con fermo antisvitamento.

claber



CODICE	PZ	€
6600096	✓ 5	5,58

LANCIA ERGONOMICA 3 JET GF

Lancia ergonomica, leggera, compatta e maneggevole. Selettore getto "3 JET": getto fisso, ventaglio e cono. Regolazione di portata con copertura in morbida gomma antiscivolo e innesto quik. Portata massima Lt./Min. 18 a 4 bar. In blister.

C.E.



CODICE	PZ	€
6400094	✓ 2	9,32

LANCIA CLABER

Compatta e funzionale, permette di regolare facilmente il getto d'acqua da tutto chiuso a tutto aperto.

claber



CODICE	PZ	€
6600090	5	3,58
6600091	✓ 4	4,42

LANCIA KIT PZ 2 CLABER

Set con lancia-spruzzo regolabile e raccordo automatico da 1/2" con aquastop.

claber



CODICE	CF	€
6600092	✓ 2	7,88

IRRIGATORE OSCILLANTE COMPACT 160 PROMO CLABER

Braccio oscillante in alluminio con 14 fori di precisione che garantiscono getti d'acqua uniforme e con caduta simile alla pioggia naturale. Dispositivo di selezione delle aree bagnate con posizionamento a scatto su 4 zone principali. Area massima irrigata Mq. 180. Pressione di esercizio da Bar 1 a 4.

claber



CODICE	PZ	€
6600140	✓ 1	22,04

IDROPISTOLA MULTIFUNZIONE ERGONOMICA 8 JET GF

Ergonomica a portata variabile. Selettore a rotazione con 8 tipologie di erogazione dell'acqua. Regolatore di portata con copertura in morbida gomma antiscivolo. Portata massima Lt./Min. 18 a 4 Bar. Innesto rapido.



CODICE	PZ	€
6400126	2	9,84

IDROPISTOLA MULTIFUNZIONE IN KIT 8 JET EASY GF

Con 8 getti intercambiabile, portata regolabile ed innesto rapido. In dotazione 1 presa rubinetto da 3/4", 1 raccordo portagomma aperto ed 1 raccordo acquastop per tubi da 1/2" a 5/8".



CODICE	PZ	€
6400127	1	21,18

IDROPISTOLA MULTIFUNZIONE PLASTICA GOMMA 8 JET GF

Con robusta struttura ricoperta da morbida gomma antiscivolo. Leva di regolazione posteriore per il blocco del getto. 8 regolazioni del getto da fine a cono nebulizzato. Portata massima Lt./Min. 10 con Bar 4. Innesto rapido.



CODICE	PZ	€
6400113	2	14,24

LANCIA GF

Le dimensioni ridotte la rendono particolarmente maneggevole e senza affaticamento anche con forte pressione. Regolazione del getto da cono polverizzato a getto diritto. Portata massima Lt./Min. 12 a 4 bar. Innesto rapido.



CODICE	PACK	PZ	€
6400097	Bliстер	10	2,54
6400098	Sfuso	25	1,98

LANCIA KIT GF

Con getto regolabile ed attacco rapido, in dotazione raccordo portagomma Acquastop.



CODICE	Ø POLL	PZ	€
6400128	1/2"x5/8"	5	5,36

LANCIA A SPRUZZO KIT GF

Con getto regolabile ed attacco rapido, in dotazione 1 raccordo portagomma Aquastop, 1 raccordo portagomma 'aperto', 1 presa al rubinetto con filettatura femmina da 3/4". Per tubi da Mm. 12 a Mm. 15 di diametro. Portata massima Lt./Min. 12 a 4 bar. In blister.



CODICE	PZ	€
6400081	2	10,90

LANCIA STARS

A spruzzo in plastica con regolazione del getto e innesto rapido. In blister.



CODICE	PZ	€
6310650	10	1,32

LANCIA KIT STARS

Kit lancia e raccordi composto da 5 pezzi: 1 presa per rubinetti con filettatura femmina da 3/4", 1 riduzione per rubinetti con filettatura femmina da 1/2", 1 raccordo rapido/stringitubo per tubi da 1/2"-5/8", 1 raccordo rapido/stringitubo per tubi da 1/2"-5/8" con acquastop e 1 lancia a spruzzo regolabile con innesto rapido. In blister.



CODICE	PZ	€
6113400	5	4,38

LANCIA MEDIA PORTATA GF

L'accurato design e la perfetta ergonomia permettono di sfruttare al meglio le sue eccezionali prestazioni. Regolazione del getto da cono polverizzato a getto diritto. Regolazione della portata. Portata massima Lt./Min. 18 a 4 bar. Innesto rapido.



CODICE	PACK	PZ	€
6400096	Bliстер	4	7,66
6400099	Sfuso	5	6,24

LANCIA GRANDE PORTATA BIG GF

Lancia per grande portata. Con regolazione del getto da diritto a fine cono polverizzato. Si collega a scatto a raccordi portagomma grande portata. Portata massima Lt./Min. 40 a 3 bar. Compatibile solo con raccorderie BIG GF.



CODICE	PZ	€
6400093	3	8,36

LANCIA GRANDE PORTATA BIG STARS

Regolabile, ad alta resistenza, per grande portata. Con innesto rapido al portagomma. Compatibile solo con raccorderie BIG STARS. In blister.



CODICE	PZ	€
6310645	5	2,66

INNAFFIATOIO BECCO LUNGO

Design moderno, con un'ottima distribuzione del peso.



CODICE	LT	PZ	€
6211002	2	11	6,06

INNAFFIATOIO ITALIA

Innaffiatoio classico in plastica resistente. Vari colori.



CODICE	LT	PZ	€
6211004	4	8	4,56
6211006	6	6	5,46
6211008	9	6	6,48
6211012	12	6	7,48
6211016	16	8	9,54

IRRIGATORE STATICO ROLLINA CLABER

Compatto per un facile spostamento sul prato. L'esclusiva elica a 5 pale rompe il getto dell'acqua e lo trasforma in una pioggia naturale e finissima. Area massima irrigata Mq. 20. Pressione di esercizio da Bar 1 a 4.



CODICE	PZ	€
6600145	1	8,74

IRRIGATORE STATICO TURBOSPRUZZO CLABER

Compatto per un facile spostamento sul prato. Irrigatore statico a pioggia finemente polverizzata per un'area circolare. Area massima irrigata Mq. 63. Pressione di esercizio da Bar 1 a 4.



CODICE	PZ	€
6600146	2	6,98

IRRIGATORE STATICO TURBOSPIKE CLABER

Prodotto interamente in ABS. Produce una pioggia finemente polverizzata per un'area circolare. Montato su puntale. Area massima irrigata Mq. 40. Pressione di esercizio da Bar 1 a 4.



CODICE	PZ	€
6600147	2	7,22

IRRIGATORE STATICO SPIKE-JET SU PUNTALE CLABER

Prodotto interamente in ABS. Si pianta dove serve con il picchetto dalla forma speciale, studiata per garantire la massima stabilità nel terreno, e annaffia con uniformità un'area circolare tutto attorno. Attacco standard Quick-Click. Area massima irrigata Mq. 54. Pressione di esercizio da Bar 1 a 4.



CODICE	PZ	€
6600151	1	7,74

IRRIGATORE A TARTARUGA

In polietilene. Getto circolare. Attacco portagomma e puntale da fissare al terreno. Pressione di esercizio da 2 a 4 bar.



CODICE	Ø MM	PZ	€
6116120	16>25	12	5,44

IRRIGATORE ROTANTE SPRAY-JET CLABER

Prodotto interamente in ABS. A due braccia rotanti con ugelli orientabili. Si pianta dove serve con il picchetto dalla forma speciale, studiata per garantire la massima stabilità nel terreno, e bagna con una pioggia leggera un'area circolare tutto attorno. Attacco standard Quick-Click. Area massima irrigata Mq. 64. Pressione di esercizio da Bar 1 a 4.



CODICE	PZ	€
6600152	1	11,10

IRRIGATORE MULTIFUNZIONE CLABER

Costruito interamente in ABS. La speciale forma arrotondata ne permette il facile trascinarsi sul prato, tra aiuole e piante. Parte superiore sagomata per una facile presa. Ruotando la flangia si ottengono 6 funzioni diverse. Area massima irrigata Mq. 64. Pressione di esercizio da Bar 1 a 4.



CODICE	PZ	€
6600144	✓ 1	13,66

IRRIGATORE CONO + BASE GF

Per piccole aree circolari e dove sia richiesto un getto molto dolce e nebulizzato. Portata massima Lt./Min. 23. Superficie irrorata circolare Mq. 95, con raggio di Mt. 5,5. Pressione di esercizio: da 2 a 4 bar. Innesto rapido con base.



CODICE	PACK	PZ	€
6400132	Blister	✓ 4	7,04

IRRIGATORE CONO + PUNTALE GF

Per piccole aree circolari e dove sia richiesto un getto molto dolce e nebulizzato. Portata massima Lt./Min. 23. Superficie irrorata circolare Mq. 95, con raggio di Mt. 5,5. Pressione di esercizio: da 2 a 4 bar. Innesto rapido con puntale.



CODICE	PACK	PZ	€
6400133	Blister	✓ 4	5,36

IRRIGATORE MULTIFUNZIONE DRIVER GF

Irrigatore circolare multifunzione con base d'appoggio. Con la semplice rotazione del disco si possono irrorare 8 diverse aree per irrorare superfici da Mq. 33 a 110 da 15° a 360° gradi. Portata massima Lt./Min. 18. Gittata massima Mt. 12. Pressione di esercizio: da 2 a 4 bar. Innesto rapido.



CODICE	PZ	€
6400143	2	11,96

IRRIGATORE MULTIFUNZIONE STARS

In materiale plastico. Con 6 aree di irrigazione differenti selezionabili. Superficie di irrigazione: da Mq. 10 a 50. Diametro di irrigazione fino a Mt. 8. Pressione di esercizio: da 2 a 4 bar. Innesto rapido.



CODICE	PZ	€
6310612	✓ 4	4,76

IRRIGATORE ROTANTE AQUALUX 2000 CLABER

A due braccia. Costruito interamente in ABS. La speciale forma arrotondata ne permette il facile trascinarsi sul prato. Ugelli orientabili per ottimizzare il rendimento anche a bassa pressione. Bagna aree circolari con pioggia leggera. Area massima irrigata Mq. 113. Pressione di esercizio da Bar 1 a 4.



CODICE	PZ	€
6600149	✓ 1	14,18

IRRIGATORE ROTANTE IDROJET 2000 CLABER

A tre braccia. Costruito interamente in ABS. La speciale forma arrotondata ne permette il facile trascinarsi sul prato. Ugelli orientabili per ottimizzare il rendimento anche a bassa pressione. Bagna aree circolari con pioggia leggera. Area massima irrigata Mq. 113. Pressione di esercizio da Bar 1 a 4.



CODICE	PZ	€
6600150	✓ 1	15,70

IRRIGATORE A SETTORI 4 JET LIFT SU PUNTALE GF

Con movimento a turbina. Con 4 tipi di getti selezionabili tramite ghiera. Testina orientabile per variare la gittata. Regolazione dell'arco irrorato da 15° a 360°. Consente di irrorare una superficie da Mq. 132 a Mq. 260 con un raggio da Mt. 6,5 a Mt. 9. Portata massima Lt./Min. 15 a 4 bar. Innesto rapido.



CODICE	PZ	€
6400130	✓ 1	31,36

IRRIGATORE A SETTORI 4 JET LIFT SU BASE GF

Con movimento a turbina. Con 4 tipi di getti selezionabili tramite ghiera. Testina orientabile per variare la gittata. Regolazione dell'arco irrorato da 15° a 360°. Consente di irrorare una superficie da Mq. 132 a Mq. 260 con un raggio da Mt. 6,5 a Mt. 9. Portata massima Lt./Min. 15 a 4 bar. Con base appesantita di notevole stabilità. Innesto rapido.



CODICE	PZ	€
6400131	✓ 1	37,60

IRRIGATORE ROTAX SU BASE GF

Ideale per innaffiare superfici medio-piccole. Con ugelli regolabili per ottimizzare l'irrigazione in funzione della tipologia di piante da irrigare. Portata massima Lt./Min. 19. Pressione di esercizio da 2 a 4 bar. Superficie irrigata circolare fino a Mq. 154, con raggio di Mt. 7. Versione con base di appoggio. Innesto rapido.



CODICE	PZ	€
6400135	2	10,28

IRRIGATORE ROTAX SU PUNTALE GF

Ideale per innaffiare superfici medio-piccole. Con ugelli regolabili per ottimizzare l'irrigazione in funzione della tipologia di piante da irrigare. Portata massima Lt./Min. 19. Pressione di esercizio da 2 a 4 bar. Superficie irrigata circolare fino a Mq. 154, con raggio di Mt. 7. Versione su puntale. Innesto rapido.



CODICE	PZ	€
6400137	2	9,58

IRRIGATORE 3 BRACCI SU BASE STARS

In plastica. Su base tonda con innesto rapido e filettatura maschio passante. Diametro di irrigazione fino a Mt. 12. Pressione di esercizio da 2 a 4 bar.



CODICE	Ø POLL	PZ	€
6310604	1/2"	✓ 2	10,76

IRRIGATORE A FARFALLA SU PUNTALE STARS

In plastica. Su base a chiodo con innesto rapido e attacco filettato maschio passante. Diametro di irrigazione fino a Mt. 6. Pressione di esercizio da 2 a 4 bar. In blister.



CODICE	Ø POLL	PZ	€
6310611	1/2"	✓ 5	4,12

IRRIGATORE OSCILLANTE ASTRAL 4 GF

Con regolazione continua dell'arco di irradiazione da 20° a 100°. Braccio oscillante a 16 getti. Completo di spillo per la pulizia dei fori. Ideale per piccole e grandi aree a sezione rettangolare. Portata massima Lt./Min. 15. Pressione di esercizio: da 2 a 4 bar. Superficie irrigata rettangolare da Mq. 90 a 180. Innesto rapido.



CODICE	PZ	€
6400146	✓ 1	18,02

IRRIGATORE OSCILLANTE STARS

In metallo e plastica. Con attacco filettato femmina da 1/2". Superficie irrigabile Mq. 150 circa. Pressione di esercizio: da 2 a 4 bar.



CODICE	PZ	€
6310614	1	18,52

IRRIGATORE BATTENTE CIRCOLARE JUNIOR TESO 4° SIME

In ottone, lega leggera e rilsan. 1 getto con rompigetto regolabile. Per l'irrigazione sottochioma di vigneti e frutteti, serre e zone fortemente ventilate. Attacco con filettatura maschio. Pressione: da 1,5 a 4 bar. Gittata: da Mt. 5,5 a 8. Portata Lt./Min. da 9 a 15. Superficie irrigata: da Mq. 95 a 201. Inclinazione a 4°.



CODICE	Ø POLL	PZ	€
6153002	1/2"	1	15,60

IRRIGATORE BATTENTE SETTORE JUNIOR TESO 4° SIME

In ottone, lega leggera e rilsan. 1 getto con rompigetto regolabile. Per l'irrigazione sottochioma di vigneti e frutteti, serre e zone fortemente ventilate. Attacco con filettatura maschio. Pressione: da 1,5 a 4 bar. Gittata: da Mt. 5,5 a 8. Portata Lt./Min. da 9 a 15. Superficie irrigata: da Mq. 95 a 201. Inclinazione a 4°.



CODICE	Ø POLL	PZ	€
6153003	1/2"	1	15,60

IRRIGATORE BATTENTE SETTORE JUNIOR SIME

In ottone, lega leggera e rilsan. 1 getto. Per l'irrigazione di vigneti, frutteti, per la protezione antifibrina; per giardini, orti e campi da tennis. Attacco con filettatura maschio. Pressione: da 1,5 a 4 bar. Gittata: da Mt. 10 a 13,5. Portata Lt./Min. da 9 a 15. Superficie irrigata: da Mq. 314 a 572. Inclinazione a 26°.



CODICE	Ø POLL	PZ	€
6153004	1/2"	1	15,70

IRRIGATORE BATTENTE SETTORE JUMBO TESO 6° SIME

In ottone, lega leggera e rilsan. 1 getto con rompigetto regolabile e ugelli intercambiabili. Per irrigazione di serre, di sottochioma e zone fortemente ventilate. Attacco filettato femmina. Pressione: da 1,5 a 4 bar. Gittata: da Mt. 8 a 12. Portata Lt./Min. da 20 a 60. Superficie irrigata: da Mq. 201 a 452. Inclinazione a 6°.



CODICE	Ø POLL	PZ	€
6153007	1"	1	44,44

IRRIGATORE BATTENTE SETTORE FUNNY SIME

In ottone. 1 getto con rompigetto regolabile e ugelli intercambiabili. Per l'irrigazione di colture miste, ortaggi, fiori, frutteti e campi da gioco. Attacco con filettatura femmina. Pressione: da 1,5 a 4 bar. Gittata: da Mt. 12,5 a 19,5. Portata Lt./Min. da 20 a 100. Superficie irrigata: da Mq. 490 a 1193. Inclinazione a 28°.



CODICE	Ø POLL	PZ	€
6153014	1"	1	43,38

IRRIGATORE BATTENTE SETTORE JUMBO SIME

In ottone, lega leggera e rilsan. 1 getto. Per l'irrigazione a pioggia lenta di vigneti, frutteti e ortaggi. Con ugelli intercambiabili e rompigetto regolabile. Attacco con filettatura femmina. Pressione: da 1,5 a 4 bar. Gittata: da Mt. 12 a 17. Portata Lt./Min. da 20 a 60. Superficie irrigata: da Mq. 452 a 907. Inclinazione a 30°.



CODICE	Ø POLL	PZ	€
6153006	1"	1	44,44

IRRIGATORE BATTENTE CIRCOLARE ZENITH TESO 6° SIME

In ottone e acciaio inox. 2 getti con rompigetto regolabile e ugelli intercambiabili. Per l'irrigazione sottochioma di vigneti e frutteti, serre e zone fortemente ventilate. Attacco con filettatura femmina. Pressione: da 1,5 a 4 bar. Gittata: da Mt. 8 a 11. Portata Lt./Min. da 32 a 77. Superficie irrigata: da Mq. 201 a 380. Inclinazione a 6°.



CODICE	Ø POLL	PZ	€
6153010	1"	1	39,08

IRRIGATORE BATTENTE SETTORE SILVER SIME

In ottone e rilsan. 1 getto con rompigetto regolabile e ugelli intercambiabili. Per l'irrigazione polivalente e la protezione antifibrina. Attacco con filettatura maschio. Pressione: da 1,5 a 4 bar. Gittata: da Mt. 11 a 16,5. Portata Lt./Min. da 12 a 45. Superficie irrigata: da Mq. 380 a 855. Inclinazione a 30°.



CODICE	Ø POLL	PZ	€
6153015	3/4"	1	30,40

IRRIGATORE BATTENTE SETTORE IBIS SIME

In ottone. 2 getti diversamente inclinati con rompighetto regolabile e ugelli intercambiabili. Per l'irrigazione polivalente. Attacco con filettatura femmina. Pressione: da 1,5 a 4 bar. Gittata: da Mt. 13 a 21. Portata Lt./Min. da 46 a 156. Superficie irrigata: da Mq. 530 a 1385. Inclinazione a 28°.



CODICE	Ø POLL	PZ	€
6153017	1"	1	50,66

IRRIGATORE BATTENTE SETTORE AMBO SIME

In ottone. 1 getto con rompighetto a penetrazione regolabile, per una precipitazione fina e uniforme, e ugelli intercambiabili. Semplice e versatile. Attacco con filettatura femmina. Pressione: da 1,5 a 4 bar. Gittata: da Mt. 16 a 29. Portata Lt./Min. da 76 a 406. Superficie irrigata: da Mq. 804 a 2640. Inclinazione a 30°.



CODICE	Ø POLL	PZ	€
6153302	1 1/2"	1	100,46

IRRIGATORE BATTENTE SETTORE K1 TESO 8° SIME

In ottone e lega leggera. 1 getto con rompighetto a penetrazione regolabile. Precipitazione fina e uniforme. Ugelli intercambiabili. Per irrigazione sotto chioma. Attacco filettato femmina. Pressione: da 1,5 a 4 bar. Gittata: da Mt. 10 a 19. Portata Lt./Min. da 49 a 124. Superficie irrigata: da Mq. 314 a 1134. Inclinazione a 8°.



CODICE	Ø POLL	PZ	€
6153316	1 1/4"	1	77,04

IRRIGATORE BATTENTE SETTORE K1 SIME

In ottone e lega leggera. 1 getto con rompighetto a penetrazione regolabile, per una precipitazione fina e uniforme, e ugelli intercambiabili. Attacco con filettatura femmina. Pressione: da 1,5 a 4 bar. Gittata: da Mt. 15,5 a 23,5. Portata Lt./Min. da 49 a 179. Superficie irrigata: da Mq. 754 a 1734. Inclinazione a 30°.



CODICE	Ø POLL	PZ	€
6153317	1 1/4"	1	67,96

IRRIGATORE BATTENTE CIRCOLARE IBIS SIME

In ottone. 2 getti diversamente inclinati con rompighetto regolabile e ugelli intercambiabili. Per l'irrigazione polivalente. Attacco con filettatura femmina. Pressione: da 1,5 a 4 bar. Gittata: da Mt. 13 a 21. Portata Lt./Min. da 46 a 156. Superficie irrigata: da Mq. 530 a 1385. Inclinazione a 28°.



CODICE	Ø POLL	PZ	€
6153018	1"	1	48,46

IRRIGATORE BATTENTE CIRCOLARE K1 SIME

In ottone e lega leggera. 1 getto con rompighetto a penetrazione regolabile, per una precipitazione fina e uniforme. Ugelli intercambiabili. Semplice e versatile. Attacco con filettatura femmina. Pressione: da 1,5 a 4 bar. Gittata: da Mt. 15,5 a 23,5. Portata Lt./Min. da 49 a 179. Superficie irrigata: da Mq. 754 a 1734. Inclinazione a 30°.



CODICE	Ø POLL	PZ	€
6153314	1 1/4"	1	63,64

IRRIGATORE BATTENTE SKIPPER SIME

In ottone. A rotazione uniforme e a settori regolabili. Con rompighetto regolabile ad interferenza fissa o intermittente. Ugelli intercambiabili. Per terreni a semina e colture delicate. Attacco filettato femmina. Pressione: da Kg./Cmq. 2 a 5. Gittata: da Mt. 20 a 41. Portata Lt./Min. da 120 a 609. Superficie irrigata: da Mq. 1256 a 5278. Inclinazione a 25°.



CODICE	Ø POLL	PZ	€
6153318	1 1/2"	1	319,66

IRRIGATORE BATTENTE 423 NAAN

A un getto a settori variabili in metallo. Attacco con filettatura maschio. Con guarnizioni anti sabbia ed anti polvere. Paletta rompigezzo. Per l'irrigazione di bordi ed aree di confine. Pressione di esercizio da 2 a 4 bar. Portata: da Mc/h 0,850 a 1180. Diametro di irrigazione: da Mt. 25 a 28. Ugello da Mm. 4.



CODICE	Ø POLL	PZ	€
6156035	1/2"	5	18,98

IRRIGATORE BATTENTE 427 SU BASE STARS

In plastica. Un getto a settori variabili da 15° a 360°. Su base con innesto rapido e attacco filettato maschio passante. Diametro di irrigazione fino a Mt. 17. Pressione di esercizio: da 2 a 4 bar. In blister.



CODICE	Ø POLL	PZ	€
6310605	1/2"	✓ 2	9,54

IRRIGATORE BATTENTE 423 SU PUNTALE STARS

Ad un getto a settori variabili, in ottone. Su base a chiodo zincata con innesto quick e filettatura maschio passante. Diametro di irrigazione fino a Mt. 17. Pressione di esercizio da 2 a 4 bar. In blister.



CODICE	Ø POLL	PZ	€
6310610	1/2"	✓ 2	12,94

IRRIGATORE BATTENTE 427 NAAN

In plastica. Un getto a settori variabili. Attacco con filettatura maschio. Con guarnizioni antisabbia ed antipolvere. Paletta rompigezzo per mantenere la precipitazione all'interno dell'area designata. Pressione di esercizio da 2 a 4 bar. Portata: da Mc/h 0,850 a 1180. Diametro di irrigazione: da Mt. 24 a 26. Ugello da Mm. 4.



CODICE	Ø POLL	PZ	€
6157005	1/2"	5	7,36

IRRIGATORE BATTENTE 427 SU PUNTALE STARS

In plastica. Un getto a settori variabili da 15° a 360°. Su base a chiodo con innesto rapido e attacco filettato maschio passante. Diametro di irrigazione fino a Mt. 17. Pressione di esercizio: da 2 a 4 bar. In blister.



CODICE	Ø POLL	PZ	€
6310609	1/2"	✓ 5	3,90

IRRIGATORE BATTENTE 427 STARS

In plastica. Un getto a settori variabili da 15° a 360°. Con attacco filettato maschio. Diametro di irrigazione fino a Mt. 17. Pressione di esercizio: da 2 a 4 bar. In blister.



CODICE	Ø POLL	PZ	€
6310634	1/2"	✓ 5	2,88

IRRIGATORE BATTENTE 423 STARS

In ottone. Un getto a settori variabili. Con attacco filettato maschio. Diametro di irrigazione fino a Mt. 17. Pressione di esercizio da 2 a 4 bar. In blister.



CODICE	Ø POLL	PZ	€
6310633	1/2"	✓ 2	9,22

BASE A SLITTA AUTOZAVORRANTE X IRRIGATORE

In plastica, attacco con filettatura femmina per l'irrigatore e innesto rapido. Durante l'irrigazione la base si riempie d'acqua che funge da zavorra di stabilizzazione.



CODICE	Ø POLL	PZ	€
6162001	1/2"	2	12,04

BASE A SLITTA X IRRIGATORE

In acciaio elettrozincato. Attacco irrigatore con filettatura femmina e portagomma.



CODICE	Ø POLL	PZ	€
6162423	3/4"	1	27,16

BASE A SLITTA MAXI X IRRIGATORE

In acciaio elettrozincato. Attacco irrigatore filettato maschio e portagomma in nylon.



CODICE	Ø POLL	PZ	€
6162425	1"	1	41,54

BASE TRIPODE X IRRIGATORE

In acciaio elettrozincato tropicalizzato. Attacco irrigatore filettato femmina e innesto rapido.



CODICE	Ø POLL	H CM	PZ	€
6163000	1/2"	80	2	16,04

BASE TRIPODE X IRRIGATORE

In acciaio elettrozincato, con puntali fissi e tubo centrale registrabile. Attacco irrigatore con filettatura e portagomma.



CODICE	Ø POLL	H CM	PZ	€
6163002	1"	80	1	28,22
6163003	1" 1/4	80	1	43,52
6163004	3/4"	80	1	29,10

PUNTALE IRRIGATORE PORTAGOMMA STARS

In plastica. Attacco per irrigatore filettato femmina. Con portagomma (su filettatura femmina da 3/4"), per tubi con diametro da Mm. 12 a 16.



CODICE	Ø POLL	PZ	€
6165100	1/2"	10	2,94

PUNTALE IRRIGATORE BYPASS STARS

In plastica. Attacco per irrigatore filettato femmina. Innesto rapido e attacco filettato maschio passante.



CODICE	Ø POLL	PZ	€
6310630	1/2"	✓ 5	1,42

PUNTALE IRRIGATORE BYPASS STARS

In metallo. Attacco per irrigatore filettato femmina. Innesto rapido e attacco filettato maschio passante.



CODICE	Ø POLL	PZ	€
6310631	1/2"	2	3,22

CENTRALINA IRRIGAZIONE TIMER MANUALE STARS

Programmatore manuale, facilissimo da programmare. Il puntatore sulla corona può essere ruotato per un intervallo massimo da Min. 1 a 120. Fornita con presa rubinetto filettata 3/4" e riduzione 1/2".



CODICE	Ø POLL	PZ	€
6180010	1/2"x3/4"	✓ 1	12,62

CENTRALINA IRRIGAZIONE EV

Programmatore a batteria monostazione. Particolarmente adatta in caso di bassa pressione dell'impianto. Permette fino a 4 irrigazioni giornaliere della durata da 2 a 120 minuti e irrigazione manuale. Attacco femmina per rubinetto ed uscita con innesto rapido. Alimentazione: 2 batterie da 1,5V AAA (non incluse).



CODICE	Ø POLL	PZ	€
6180035	3/4"	✓ 1	32,20

CENTRALINA IRRIGAZIONE ZERO PRESSURE + 2 RAIN

Programmatore a batteria monostazione, può essere installata su impianti con irrigazione a caduta, rendendola perfetta per orti domestici o terrazzi. Attacco femmina per rubinetto ed uscita con innesto rapido. Alimentazione: 2 batterie da 1,5V AAA (non incluse).



CODICE	Ø POLL	PZ	€
6180026	3/4"	✓ 1	52,20

CENTRALINA IRRIGAZIONE GF10

Programmatore a batteria monostazione. 10 programmi preimpostati, gestibili con selettore a manopola. Partenze ogni 12, 24 e 48 ore con durate da 2, 3, 5, 10, 15, 30 minuti. Posizione manuale. Dispositivo di arresto del flusso d'acqua in caso di esaurimento della batteria. Attacco femmina a rubinetto ed uscita con innesto rapido. Pressione massima di utilizzo 8 bar. Funzionamento a batteria alcalina da 9V (non inclusa).



CODICE	Ø POLL	PZ	€
6400209	3/4"	✓ 1	51,32

CENTRALINA IRRIGAZIONE AMICO + 1 RAIN

Programmatore a batteria monostazione. Attacco femmina a rubinetto ed uscita maschio da 3/4". Display estraibile. Tempi di irrigazione da 1 a 240 minuti. Indicazione dell'ora di partenza, prossima irrigazione e tempo residuo. Massimo 4 partenze giornaliere, minimo 1 partenza ogni 15 giorni. Corpo in ABS. Alimentazione: 2 batterie da 1,5V AA (non incluse).



CODICE	Ø POLL	PZ	€
6180039	3/4"x1"	✓ 1	67,56

CENTRALINA IRRIGAZIONE AMICO + 1 VISION RAIN

Centralina smart perfetta per irrigare con semplicità terrazzi e balconi direttamente dallo smartphone con l'app Vision. Programmatore a batteria monostazione. Attacco femmina a rubinetto ed uscita maschio da 3/4". Display estraibile. Tempi di irrigazione da 1 a 480 minuti. Indicazione dell'ora di partenza, prossima irrigazione e tempo residuo. Massimo 8 partenze giornaliere. Corpo in ABS. Alimentazione: Batteria al litio ricaricabile 18650 - 2.000 mAh 3.7V.



CODICE	Ø POLL	PZ	€
6180056	3/4"x1"	✓ 1	154,00

CENTRALINA IRRIGAZIONE FLEX 1890-20 GARDENA

Programmatore a batteria monostazione. Display LCD. Tasto per irrigazione manuale. Possibilità di collegamento al sensore per risparmio d'acqua. Frequenza ogni 4, 6, 8, 10, 12, 24 ore. Durata da 1 secondo a 99 minuti. Attacco femmina al rubinetto ed uscita con innesto rapido. Funzionamento a batteria alcalina da 9V (non inclusa).



CODICE	Ø POLL	PZ	€
6180027	3/4"x1"	✓ 2	68,10

CENTRALINA IRRIGAZIONE AMICO + 2 RAIN

Programmatore a batteria a 2 stazioni indipendenti. Attacco femmina a rubinetto ed uscita maschio da 3/4". Display estraibile. Tempi di irrigazione da 1 a 240 minuti. Indicazione dell'ora di partenza, prossima irrigazione e tempo residuo. Massimo 4 partenze giornaliere, minimo 1 partenza ogni 15 giorni. Corpo in ABS. Alimentazione: 2 batterie da 1,5V AA (non incluse).



CODICE	Ø POLL	PZ	€
6180041	3/4"x1"	✓ 1	91,56

CENTRALINA IRRIGAZIONE AQUAUNO PRATICO CLABER

Programmatore a batteria monostazione. Facilissimo da usare: premendo il tasto verde si avvia il programma: quando l'irrigazione è giudicata sufficiente, si preme il tasto rosso. Pratico memorizza il tempo intercorso fra le due operazioni e ripete il programma, della durata massima di Min. 60, tutti i giorni alla stessa ora. Un led luminoso segnala tutte le fasi della programmazione e può visualizzare in ogni momento i tempi determinati dall'utente. Inoltre è possibile impostare i tempi di irrigazione anche attraverso un semplicissimo codice a impulsi, sempre agendo sui due pulsanti e con l'aiuto del led luminoso. Dotato di filtro lavabile. Attacco rubinetto 3/4". Funziona con una batteria alcalina da 9V sufficiente per l'intera stagione. Parte elettronica resistente alla pioggia e all'umidità. Pressione di esercizio da Bar 0,5 a 10.



CODICE	Ø POLL	PZ	€
6600201	3/4"	✓ 1	41,20

CENTRALINA IRRIGAZIONE AQUAUNO LOGICA CLABER

Programmatore a batteria monostazione. Automatico a una via assolutamente rivoluzionario. 15 programmi prefissati. Esclusivo monocomando a manopola rotativa per l'impostazione dei programmi desiderati. Si programma in un secondo: è sufficiente girare la manopola e scegliere una delle 15 tacche numerate. Tutti i programmi selezionabili sono riassunti in uno schema applicato sul coperchio. Dotato di filtro lavabile. Attacco rubinetto 3/4". Funziona con una batteria alcalina da 9V sufficiente per l'intera stagione. Parte elettronica resistente alla pioggia e all'umidità. Pressione di esercizio da Bar 0,5 a 10.

claber



CODICE	Ø POLL	PZ	€
6600202	3/4"	✓ 1	55,06

CENTRALINA IRRIGAZIONE AQUAUNO VIDEO-2 CLABER

Programmatore a batteria monostazione. Automatico a una via. Effettua fino a due irrigazioni al giorno. Ha solo tre tasti per programmare con facilità. Il display di grande formato comunica chiaramente con simboli e numeri tutte le informazioni necessarie. Tempi di irrigazione da un minuto a 23 ore e 59 minuti. Programmazione settimanale con esclusione dei singoli giorni. Permette di visualizzare i programmi inseriti e di effettuare cancellazioni. Dotato di filtro lavabile. Attacco rubinetto 3/4". Funziona con una batteria alcalina da 9V sufficiente per l'intera stagione (indicatore digitale dello stato di carica). Parte elettronica resistente alla pioggia e all'umidità. Pressione di esercizio da Bar 0,5 a 10.

claber



CODICE	Ø POLL	PZ	€
6600204	3/4"	✓ 1	67,14

CENTRALINA IRRIGAZIONE AQUAUNO VIDEO-6 PLUS CLABER

Programmatore a batteria monostazione. Automatico a una via. Effettua fino a sei irrigazioni al giorno. Ha solo tre tasti per programmare con facilità. Il display di grande formato comunica chiaramente con simboli e numeri tutte le informazioni necessarie. Tempi di irrigazione da un minuto a 23 ore e 59 minuti. Programmazione settimanale con esclusione dei singoli giorni. Permette di visualizzare i programmi inseriti e di effettuare cancellazioni. Dotato di filtro lavabile. Attacco rubinetto 3/4". Funziona con una batteria alcalina da 9V sufficiente per l'intera stagione (indicatore digitale dello stato di carica). Parte elettronica resistente alla pioggia e all'umidità. Collegabile con il sensore di pioggia Rain Sensor, per un'irrigazione assolutamente senza sprechi. Pressione di esercizio da Bar 0,5 a 10.

claber



CODICE	Ø POLL	PZ	€
6600208	3/4"	✓ 1	86,30

CENTRALINA IRRIGAZIONE AQUADUE DUPLO EVO CLABER

Programmatore a batteria 2 stazioni. Automatico a due vie. Effettua fino a tre irrigazioni al giorno per ciascuna linea. Ha solo tre tasti per programmare con facilità. Il display di grande formato comunica chiaramente con simboli e numeri tutte le informazioni necessarie. Tempi di irrigazione da un minuto a 23 ore e 59 minuti. Programmazione settimanale con esclusione dei singoli giorni. Permette di visualizzare i programmi inseriti e di effettuare cancellazioni. Funzione manuale implementabile da 15 a 60 min. Impostazione del giorno corrente. Dotato di filtro lavabile. Attacco rubinetto 3/4". Funziona con una batteria alcalina da 9V sufficiente per l'intera stagione (indicatore digitale dello stato di carica). Parte elettronica resistente alla pioggia e all'umidità. Collegabile con il sensore di pioggia Rain Sensor, per un'irrigazione assolutamente senza sprechi. Pressione di esercizio da Bar 0,5 a 10.

claber



CODICE	Ø POLL	PZ	€
6600209	3/4"	✓ 1	131,06

CENTRALINA IRRIGAZIONE AQUAUNO SELECT CLABER

Programmatore a batteria monostazione. Automatico ad una via, 63 programmi prefissati (+ off e 5 minuti test). Facile programmazione con 2 manopole rotative: una con 7 frequenze, l'altra con 9 tempi d'irrigazione. Si programma in un secondo: basta girare le manopole ed impostare la soluzione desiderata. Dotato di filtro lavabile. Attacco rubinetto 3/4". Funziona con batteria alcalina da 9V sufficiente per l'intera stagione. Parte elettronica resistente alla pioggia e all'umidità. Pressione di esercizio da Bar 0,5 a 10.

claber



CODICE	Ø POLL	PZ	€
6600203	3/4"	✓ 1	58,28

CENTRALINA IRRIGAZIONE MYAQUASOLAR CLABER

Programmatore con pannello solare. Facile programmazione attraverso tecnologia Bluetooth e App Claber myAcquaSolar. Due programmi totalmente personalizzabili. Tasto messa in off del programmatore ed avvio della funzione manuale (attivabile anche da App). Programmazione settimanale con esclusione dei singoli giorni. Attacco rubinetto 3/4". Parte elettronica resistente alla pioggia e all'umidità. Pressione di esercizio da Bar 0,5 a 10. Filtro lavabile.

claber



CODICE	Ø POLL	PZ	€
6600300	3/4"	✓ 1	101,08

IRRIGATORE POP-UP WHISPER 525 NAAN

Irrigatore a ingranaggi per un funzionamento silenzioso. A cerchio intero e parziale. Filettatura maschio da 1/2". Distanza fino a Mt. 14. Ugelli a baionetta. Aletta di raddrizzamento del flusso integrata per la massima portata. La lubrificazione ad acqua garantisce un funzionamento affidabile e duraturo. Facile da usare. Il deflettore consente la regolazione del raggio: Mt. 5,0 - 11,5. Distanza tra gli sprinkler: fino a Mt. 12,0. Pressione di esercizio: Bar 2,0 - 4,0.



CODICE	Ø POLL	A CM	PZ	€
6157821	1/2		5	13,20

IRRIGATORE POP-UP DINAMICO PGP HUNTER

Attacco femmina. Arco regolabile da 40° a 360°. Set 12 ugelli in dotazione. Pistone in abs. Copertura integrale in gomma. Turbina lubrificata ad acqua e filtro capiente per evitare ostruzioni. Pressione di esercizio: da bar 1,7 a 5. Raggio: da Mt. 8,2 a 15,8. Portata: da Lt./Min. 1,7 a 53,7.



CODICE	Ø POLL	A CM	PZ	€
6145910	3/4"		20	19,10

IRRIGATORE POP-UP DINAMICO S075-D K-RAIN

Con attacco femmina. Esclusivo sistema di regolazione della gittata del raggio. Sistema brevettato di diminuzione della distanza fino al 75% con proporzionale riduzione del flusso. Coperchio in gomma. Pressione di esercizio da 2,1 a 5,0 bar. Arco regolabile da 40° a 360° effettivo. In dotazione 8 ugelli da 25° e 4 ugelli da 11°. Raggi da Mt. 6,7 a 15,5. Portate da Lt/Min. 1,9 a 32,6.



CODICE	Ø POLL	A CM	PZ	€
6145916	3/4"		20	18,64

IRRIGATORE POP-UP DINAMICO SRM HUNTER

Attacco femmina. Arco regolabile da 40° a 360°. Set 6 ugelli a risparmio d'acqua in dotazione. Guarnizione del pistone ad alta tenuta. Turbina lubrificata ad acqua e filtro capiente per evitare ostruzioni. Statore variabile per una velocità di rotazione costante. Pressione: da bar 1,7 a 3,8. Raggio: da Mt. 4 a 9,4. Portata: da Lt./Min. 1,4 a 13,7.



CODICE	Ø POLL	A CM	PZ	€
6145908	1/2"		25	14,88

IRRIGATORE POP-UP DINAMICO MINI PRO S050-S K-RAIN

Con attacco femmina. Coperchio con indicatore dell'angolo di lavoro. Arco regolabile da 40° a 360°. Set 5 ugelli in dotazione. Angolo di traiettoria 26°. Pressione di esercizio: da 2,1 a 3,4 bar. Portata: da Lt./Min. 2,8 a 12,5. Raggio: da Mt. 5,1 a 9.



CODICE	Ø POLL	A CM	PZ	€
6145915	1/2"		25	15,68

IRRIGATORE POP-UP DINAMICO S075-ADJ K-RAIN

Con attacco femmina. Regolazione della gittata del raggio. Coperchio in gomma. Arco di rotazione regolabile da 40° a 360° effettivo. Ugello preinstallato da 25°. Pressione di esercizio da 2,1 a 4,1 bar. Raggio da Mt. 11 a 12,2 (in relazione alla pressione di esercizio). Portata da Lt/Min. 7,6 a 11 (in base alla pressione di esercizio).



CODICE	Ø POLL	A CM	PZ	€
6145913	3/4"		20	16,18

IRRIGATORE POP-UP DINAMICO S075 S K-RAIN

Con attacco femmina. Regolazione della gittata del raggio. Arco di rotazione regolabile da 40° a 360° effettivo. Ugello preinstallato da 25°. Pressione di esercizio da 2 a 5 bar. Raggio da Mt. 14 a 7,9 (in relazione alla pressione di esercizio). Portata Lt/Min. 4,2 (in base alla pressione di esercizio).



CODICE	Ø POLL	H CM	PZ	€
6145919	3/4"	10	20	20,56

IRRIGATORE POP-UP STATICO PS HUNTER

Attacco femmina. Arco regolabile da 0° a 360°. Coperchio robusto. Guarnizione di lunga durata, resistente ai raggi UV. Pistone con regolazione a scatti. Molla in acciaio inossidabile. Pressione di esercizio: da bar 1 a 2,5. Raggio: da Mt. 4,7 a 5,7. Portata: da Lt/Min. 1,54 a 20,40. Traiettorie del getto 28°.



CODICE	Ø POLL	A CM	PZ	€
6145912	1/2"		20	4,12
6145914	1/2"		10	3,94

TESTINA IRRIGATORE POP-UP STATICO ADJ K-RAIN

Testina statica regolabile, studiata per essere adattata a tutti i tipi di angoli, garantendo la massima flessibilità in tutti i giardini. Compatibile con tutti i corpi con filettatura maschio, può irrigare fino a Mt. 4,5 di distanza.



CODICE	GRADI	PZ	€
6145935	0°-360°	1	1,80
6145936	0°-360°	1	1,92
6145937	0°-360°	1	1,92

IRRIGATORE POP-UP DINAMICO CLABER

Irrigatore a turbina di media gittata con ugelli intercambiabili. Arco di lavoro regolabile da 40° a 360° con gittata Mt. 4,8/9 (Art.6600230), e da 30° a 360° con gittata Mt. 8,5/13,7 (Art.6600231). Filtro interno estraibile. Area massima irrigabile Mq. 254 (Art.6600230) e Mq. 670 (Art.6600231).



CODICE	Ø POLL	H CM	PZ	€
6600230	1/2"	10	1	25,04
6600231	3/4"	10	1	28,32

IRRIGATORE POP-UP STATICO S020 K-RAIN

"Slim body" con attacco femmina e con testina pre-montata (A17). Arco regolabile da 0° a 360°. Ghiera costampata, che garantisce una completa tenuta del corpo e la completa apertura del pop-up anche con basse pressioni. Adatto a tutte le testine femmine. Pressione di esercizio: da 1,4 a 3,8 bar. Raggio: da Mt. 4,9 a 5,8, in base all'arco. Portata: da Lt./Min. 3 a 16,7.



CODICE	Ø POLL	A CM	PZ	€
6145917	1/2"		10	3,84
6145918	1/2"		10	3,68

06.B.010.010.TESTINA IRRIGATORE POP-UP STATICO ADJ K-RAIN

Con filettatura femmina e ugelli a disegno speciale.



CODICE	MT	MISURA	PZ	€
6145938	9,1x1,2		1	3,20
6145939	9,8x1,5		1	3,20
6145940	4,6x1,2		1	3,20

TESTINA ROTARY BLU K-RAIN X POP-UP STATICO

Testina multigetto con attacco femmina, filtro anti detriti e sistema di risparmio acqua. Arco regolabile da 80° a 360°. Raggio: da Mt. 5,2 a 6,4. Pressione di esercizio: da 2 a 3,45 bar. Portata: da Lt./Min. 1,17 a 6,28. Utilizzabile per irrigatori popup statici k-rain e Hunter e per la maggior parte degli irrigatori statici in commercio.



CODICE	PZ	€
6145921	1	15,24

TESTINA ROTARY VERDE K-RAIN X POP-UP STATICO

Testina multigetto con attacco femmina, filtro anti detriti e sistema di risparmio acqua. Arco regolabile da 80° a 360°. Raggio: da Mt. 3,7 a 4,3. Pressione di esercizio: da 2 a 3,45 bar. Portata: da Lt./Min. 0,68 a 3,75. Utilizzabile per irrigatori popup statici k-rain e Hunter e per la maggior parte degli irrigatori statici in commercio.



CODICE	PZ	€
6145922	1	15,24

TESTINA ROTARY ROSSO K-RAIN X POP-UP STATICO

Testina multigetto con attacco femmina, filtro anti detriti e sistema di risparmio acqua. Arco regolabile da 80° a 360°. Raggio: da Mt. 7,9 a 8,2. Pressione di esercizio: da 2 a 3,45 bar. Portata: da Lt./Min. 2,65 a 13,63. Utilizzabile per irrigatori popup statici k-rain e Hunter e per la maggior parte degli irrigatori statici in commercio.



CODICE	PZ	€
6145923	1	15,24

TESTINA ROTARY ARANCIO K-RAIN X POP-UP STATICO

Testina multigetto con attacco femmina da 1/2", filtro anti detriti e sistema di risparmio acqua. Utilizzabili per irrigatori popup statici k-rain e Hunter e per la maggior parte degli irrigatori statici in commercio. Progettata per lavorare a basse pressioni. Lavorano su un angolo di 90° sinistro, coprendo un rettangolo di Mt.4,6x1,22 a Mt.4,9x1,8. Pressione di esercizio: da 2,06 a 3,45 bar. Portata: da Lt./Min. 1,14 a 1,51. Copertura massima Mq.9.



CODICE	PZ	€
6145926	1	15,24

TESTINA ROTARY MARRONE K-RAIN X POP-UP STATICO

Testina multigetto con attacco femmina da 1/2", filtro anti detriti e sistema di risparmio acqua. Utilizzabile per irrigatori popup statici k-rain e Hunter e per la maggior parte degli irrigatori statici in commercio. Progettata per lavorare a basse pressioni. Lavorano su un angolo di 180°, coprendo un rettangolo di Mt.8,8x1,22 a Mt.9,7x2,1. Pressione di esercizio: da 2,06 a 3,45 bar. Portata: da Lt./Min. 1,8 a 2,64. Copertura Mq.20.



CODICE	PZ	€
6145927	1	15,24

TESTINA ROTARY VERDE OLIVA K-RAIN X POP-UP STATICO

Testina multigetto con attacco femmina da 1/2", filtro anti detriti e sistema di risparmio acqua. Utilizzabile per irrigatori popup statici k-rain e Hunter e per la maggior parte degli irrigatori statici in commercio. Progettata per lavorare a basse pressioni. Lavorano su un angolo di 90° destro, coprendo un rettangolo di Mt.4,6x1,22 a Mt.4,9x1,8. Pressione di esercizio: da 2,06 a 3,45 bar. Portata: da Lt./Min. 1,14 a 1,51. Copertura Mq.9.



CODICE	PZ	€
6145928	1	15,24

IRRIGATORE POP-UP STATICO COLIBRI' CLABER

Microirrigatore a scomparsa a basso consumo d'acqua. Ideale per irrigare orti e piccoli giardini anche a basse pressioni. Meccanismo con ingranaggi in resina acetilica. Ghiera di regolazione della gittata. Bagna con una pioggia finissima un'area circolare di 360°. Escursione dal terreno: 2" (5 cm). Pressione di esercizio da 1,5 a 3 bar.



CODICE	Ø POLL	H CM	PZ	€
6600220	1/2"	5	12	16,34
6600221	1/2"	5	12	16,34
6600222	1/2"	5	12	16,34

IRRIGATORE POP-UP STATICO CLABER

Arco regolabile da 0° a 360° con gittata Mt. 4/5 (art. 6600223), e da 0° a 350° con gittata Mt. 4/5 (art. 6600224). L'ugello con profilo speciale consente una precipitazione dell'acqua uniforme e bilanciata. Vite di regolazione della gittata in acciaio inox. L'attacco da 1/2" F permette il montaggio come ricambio anche su impianti esistenti. Area massima irrigabile Mq. 78.



CODICE	Ø POLL	H CM	PZ	€
6600223	1/2"	5	1	7,08
6600224	1/2"	10	1	7,84

TESTINA REGOLABILE X POP-UP STATICO CLABER

Ricambio per Art. 6600223 e 6600224. Realizzata in ABS e completa di filtro, può essere usata con gli irrigatori Claber ma è compatibile anche con irrigatori di altri produttori. In dotazione: filtro e vite in acciaio inox di regolazione della gittata.

claber

NEW



CODICE	GRADI	PZ	€
6600228	0-350°	✓ 12	4,38

PROLUNGA PN FILETTO MASCHIO IRRITEC

Per collegare l'irrigatore pop-up alla tubazione, prolungandone l'altezza. E' possibile tagliarle con un semplice seghetto per regolarne l'altezza. Filetto maschio. Lunghezza Cm. 15.

irritec



CODICE	Ø POLL	PZ	€
6186720	1/2"x3/4"	25	0,55
6186747	1/2"	25	0,55
6186750	3/4"	25	0,60

ELETTROVALVOLA A SOLENOIDE SERIE 164 RAIN

In fibra di vetro, con solenoide bistabile da 9V, per impianti con programmatori a batteria. Doppio filetto femmina. Portata da Lt./Min. 20 a 90. Montaggio rapido senza l'utilizzo di attrezzi.

rain



CODICE	Ø POLL	PZ	€
6181519	1"	1	34,32

ELETTROVALVOLA A SOLENOIDE SERIE 100 RAIN

Membrana con corpo in nylon e fibra di vetro PA6 30%. Solenoide 24VAC, certificate CE, tenuta stagna IP68. Membrana in parti costampate per una miglior tenuta in chiusura. Molla della membrana in acciaio con azione progressiva. Astina in acciaio autopulente. Apertura manuale posta sotto al solenoide. Pressione di esercizio: da 1 a 12 bar.

rain



CODICE	Ø POLL	PZ	€
6181520	3/4"	1	27,12
6181524	1"	1	25,86
6181907	1"1/2	1	69,66
6181908	1"1/4	1	56,86

ELETTROVALVOLA A SOLENOIDE 100 FASTSYSTEM RAIN

Membrana con corpo in nylon e fibra di vetro PA6 30%. Solenoide 24VAC, certificate CE e IP68. Membrana in parti costampate per una miglior tenuta in chiusura. Molla della membrana in acciaio con azione progressiva. Astina in acciaio autopulente. Apertura manuale laterale. Pressione di esercizio: da 1 a 12 bar. Portata: da Lt./Min. 30 a 150. 1" Maschio/Femmina.

rain



CODICE	Ø POLL	PZ	€
6181540	1"	1	33,50

TEE MMF FASTSYSTEM

In PVC altamente resistente. Con O-Ring di tenuta pre-montato e ghiera. PN12,5.

irritec



CODICE	Ø POLL	PZ	€
6181600	1"	10	1,93

TEE FFM FASTSYSTEM

In PVC altamente resistente. Con O-Ring di tenuta pre-montato e ghiera. PN12,5.

irritec



CODICE	Ø POLL	PZ	€
6181610	1"	10	2,48

GOMITO MF FASTSYSTEM

In PVC altamente resistente. Con O-Ring di tenuta pre-montato e ghiera. PN12,5.

irritec



CODICE	Ø POLL	PZ	€
6181612	1"	10	1,93

TAPPO FASTSYSTEM

In PVC altamente resistente. Con O-Ring di tenuta pre-montato e ghiera. PN12,5.



CODICE	Ø POLL	PZ	€
6181614	1"	5	2,98

RAMPA DISTRIBUZIONE FASTSYSTEM

In PVC altamente resistente. Con O-Ring di tenuta pre-montato e ghiera. PN12,5.



CODICE	Ø POLL	USCITE	PZ	€
6181620	1"	2	2	13,40
6181621	1"	3	1	19,82
6181622	1"	4	1	25,44

CROCE FASTSYSTEM

In PVC altamente resistente. Con O-Ring di tenuta pre-montato e ghiera. PN12,5. Triplo filetto femmina e filetto maschio.

irritec



CODICE	Ø POLL	PZ	€
6181623	1"	5	4,36

NIPLO FASTSYSTEM

In PVC altamente resistente. Con O-Ring di tenuta pre-montato e ghiera. PN12,5.

irritec



CODICE	Ø POLL	PZ	€
6181624	1"	50	0,91

NIPLO RIDOTTO FASTSYSTEM

In PVC altamente resistente. Con O-Ring di tenuta pre-montato e ghiera. PN12,5.

irritec



CODICE	Ø POLL	PZ	€
6181625	3/4"x1"	50	0,91

VALVOLA A SFERA MONOGHIERA FASTSYSTEM

In polipropilene. Adatta per collettori di valvole e scarico impianto. Resistente al gelo, sfera interna in acciaio inox. Filetto maschio/femmina.



CODICE	Ø POLL	PZ	€
6181626	1"	1	24,20

POZZETTO IRRIGAZIONE AD INTERRARE EZ-OPEN 15

In polipropilene. Con coperchio ruvido antiscivolo e chiusura con bullone. Resistente alle intemperie e urti, per l'impiego nei più svariati settori, dai piccoli impianti a carattere residenziale a quelli del verde pubblico e impianti sportivi.

NEW



CODICE	MM	PZ	€
6184519	152x243x229	5	11,10

POZZETTO IRRIGAZIONE AD INTERRARE

In polipropilene. Con coperchio ruvido antiscivolo e chiusura con bullone. Resistenti alle intemperie e agli urti, per l'impiego nei più svariati settori, dai piccoli impianti a carattere residenziale a quelli del verde pubblico e impianti sportivi.



CODICE	MM	PZ	€
6184520	243x229	5	5,32

POZZETTO + VALVOLA SFERA AD INTERRARE

In polipropilene. Con rubinetto da 3/4" e coperchio antiscivolo.



CODICE	MM	PZ	€
6184522	220x116	1	21,54

POZZETTO IRRIGAZIONE AD INTERRARE PZR 113

Con la sua altezza di 18 cm, si adatta perfettamente ad installazioni su giardini pensili con poca profondità di terreno. La base inferiore è stata progettata per ancorarsi ai pozzetti Rain PZRM 113 aumentando il volume interno disponibile. Massimo numero elettrovalvole da 1": 4. Maniglia di apertura.

NEW



CODICE	MM	PZ	€
6184547	395x525x330	1	23,18

POZZETTO IRRIGAZIONE AD INTERRARE PZR 115

Con la sua altezza di 18 cm, si adatta perfettamente ad installazioni su giardini pensili con poca profondità di terreno. La base inferiore è stata progettata per ancorarsi ai pozzetti Rain PZRM 115 aumentando il volume interno disponibile. Massimo numero elettrovalvole da 1": 4. Maniglia di apertura.



CODICE	MM	PZ	€
6184548	495x660x330	1	41,00

POZZETTO IRRIGAZIONE AD INTERRARE

in polipropilene. Con coperchio ruvido antiscivolo e chiusura con bullone. Resistente alle intemperie e urti, per l'impiego nei più svariati settori, dai piccoli impianti a carattere residenziale a quelli del verde pubblico e impianti sportivi.



CODICE	MM	PZ	€
6184538	400x520x330	1	25,50
6184540	670x490x330	1	45,34

SENSORE PIOGGIA AQUA CLICK RAIN

Sensore pioggia meccanico con contatto "normalmente chiuso". Regolabile in funzione del volume di precipitazione, da un minimo di 3 mm. ad un massimo di 18 mm. Braccio snodato. Dischi idroscopici per l'assorbimento delle acque meteoriche. 7,5 m di cavo inclusi.



CODICE	PZ	€
6181321	1	39,90

SENSORE PIOGGIA RAIN SENSOR CLABER

Installabile in tutti gli impianti di irrigazione evita inutili sprechi d'acqua sospendendo la partenza degli irrigatori in caso di pioggia. Si installa all'aperto in luoghi esposti alla pioggia grazie all'apposita staffa in acciaio inox inclusa nella confezione.



CODICE	PZ	€
6600212	✓ 1	43,44

CENTRALINA IRRIGAZIONE C-DIAL INTERNO RAIN

Con programmazione della partenza, durata e frequenza. Funzionamento a batteria 2AAx1,5V (non incluse) e con trasformatore esterno. Schermo LCD. 2 programmi indipendenti con 2 partenze ciascuno. Da Min. 1 a 240 per zona. Visualizzazione prossima irrigazione. Da 4 cicli di irrigazione al giorno ad 1 a settimana. Schedulazione settimanale con selezione individuale del giorno. Funzione antigelo e Water Budget, per una corretta gestione dell'acqua. Predisposizione per sensore pioggia.



CODICE	STAZIONI	PZ	€
6180043	4	✓ 1	74,80
6180044	6	✓ 1	79,62

CENTRALINA IRRIGAZIONE I-DIAL INTERNO RAIN

Con programmazione della partenza, durata e frequenza. Funzionamento a batteria 2AAx1,5V (non incluse) o con trasformatore esterno. Schermo LCD da 3". 4 programmi indipendenti con 4 partenze ciascuno. Da Min. 1 a 240 per zona. Visualizzazione prossima irrigazione. Da 4 cicli di irrigazione al giorno ad 1 a settimana. Schedulazione settimanale con selezione individuale del giorno, possibilità da 1 a 19 giorni di intervallo. Funzione antigelo e Water Budget, per una corretta gestione dell'acqua. Predisposizione per sensore pioggia.



CODICE	STAZIONI	PZ	€
6180057	4	✓ 1	97,34
6180058	6	✓ 1	117,06

CENTRALINA IRRIGAZIONE I-DIAL INTERNO RAIN

Con programmazione della partenza, durata e frequenza. Funzionamento a batteria 2AAx1,5V (non incluse) o con trasformatore esterno. Schermo LCD da 3". 4 programmi indipendenti con 4 partenze ciascuno. Da Min. 1 a 240 per zona. Visualizzazione prossima irrigazione. Da 4 cicli di irrigazione al giorno ad 1 a settimana. Schedulazione settimanale con selezione individuale del giorno, possibilità da 1 a 19 giorni di intervallo. Funzione antigelo e Water Budget, per una corretta gestione dell'acqua. Predisposizione per sensore pioggia.



CODICE	STAZIONI	PZ	€
6180042	8	✓ 1	122,82

CENTRALINA IRRIGAZIONE I-DIAL VISION INTERNO RAIN

La connessione Bluetooth 5.0 permetterà di programmare la centralina direttamente dal telefono con l'applicazione Rain Vision. Il dispositivo Nuvola Mini Vision direttamente integrato permetterà di connettere la centralina alla rete Wi-Fi senza la necessità di dispositivi aggiuntivi. Con programmazione della partenza, durata e frequenza. Funzionamento con trasformatore esterno. Schermo LCD da 3". 2 programmi indipendenti con 8 partenze ciascuno. Da Min. 1 a 480 per zona. Predisposizione per sensore pioggia.



CODICE	STAZIONI	PZ	€
6180063	4	✓ 1	147,20
6180064	6	✓ 1	172,80
6180065	8	✓ 1	185,60

CENTRALINA IRRIGAZIONE AMICO PRO RAIN

Monostazione per esterni, con classe di protezione IP68 e corpo in ABS. Con programmazione ed indicazione della partenza, durata e frequenza dell'irrigazione. Schermo LCD da 3" retroilluminato. 2 programmi. Tempo di irrigazione da Min. 1 a 240. Frequenza di irrigazione regolabile da ogni 6 ore a una volta ogni 15 giorni. Visualizzazione prossima irrigazione. Funzionamento a batterie 2AAx1,5V (non incluse). In dotazione elettrovalvola doppio filetto femmina da 1", con controllo di flusso e portata da Lt./Min. 20 a 50, e solenoide da 9V.



CODICE	STAZIONI	PZ	€
6180045	1	✓ 1	95,04

CENTRALINA IRRIGAZIONE PURE VISION ESTERNO RAIN

Centralina da pozzetto ricaricabile e gestibile da remoto del sistema Vision. Batteria ricaricabile. Si programma comodamente da smartphone, PC o tablet tramite l'App Vision, scegliendo tra programmazione standard o avanzata in base alle esigenze.



CODICE	STAZIONI	PZ	€
6180066	1	✓ 1	159,50
6180067	2	✓ 1	191,36
6180068	4	✓ 1	211,56
6180069	6	✓ 1	233,90

CENTRALINA IRRIGAZIONE I-DIAL ESTERNO RAIN

Centralina a stazioni indipendenti. Fino a 4 partenze per singola stazione, con orari di partenza indipendenti. Visualizzazione della prossima irrigazione. Tempi di irrigazione da Min. 1 a Min. 240 per singola stazione. Regolazione stagionale da 10% a 200%. Uscita per sensore pioggia programmabile per stazione. Uscita fertilizzante da 0% a 90% con avanzamento di 10. Funzione PUMP START e SENS START che permettono l'attivazione della pompa e del sensore per settore. Memoria non volatile. Alimentazione 220VAC 50Hz. Output 24 VAC, 0,8 AMP. Trasformatore incluso. Batterie 2x1,5V AA per memoria (non incluse).



CODICE	STAZIONI	PZ	€
6180050	4	✓ 1	135,28
6180051	6	✓ 1	158,00
6180052	8	✓ 1	178,00

CENTRALINA IRRIGAZIONE AMICO PRO RAIN

Alimentata a batteria 2AAx1,5V (non incluse). In ABS e alloggiamento batterie con O-ring di tenuta. Tenuta stagna IP68. Comanda solenoidi bistabili. Schermo retroilluminato. Con 2 programmi. Tempi di irrigazione da Min. 1 a Min. 240. Indicazione orario di partenze e di prossima irrigazione. Massimo 4 partenze giornaliere. Minimo 1 partenza ogni 15 giorni. Segnale batterie scariche. Visualizzazione tempo residuo di irrigazione.



CODICE	STAZIONI	PZ	€
6180053	2	✓ 1	125,38
6180054	4	✓ 1	134,56

TURBINA RICARICA VISION RAIN

Utilizzando l'acqua dell'impianto di irrigazione, permette di mantenere costantemente cariche le batterie al litio dei dispositivi Rain ricaricabili. È dotata di connettori rapidi per poter essere connessa velocemente e senza sforzi alla centralina, direttamente da dentro il pozzetto. Pressione di esercizio da Bar 1,5 a 6.



CODICE	Ø POLL	PZ	€
6180075	1"	✓ 1	139,30

PANNELLO SOLARE RICARICA LUCE VISION RAIN

Studiato per unire praticità ed efficienza durante l'installazione. La flessibilità del suo supporto, infatti, permette di orientare il pannello verso i raggi solari per aumentarne l'efficacia e di fissarlo su diverse superfici tramite viti o fasce in plastica e metallo. Voltaggio massimo generato: Volt 5 protezione IP68.

rain

NEW



CODICE	PZ	€
6180076	✓ 1	71,20

SENSORE PIOGGIA ACQUA VISION RAIN

Interrompe l'irrigazione durante o dopo un evento piovoso. Comunica con gli altri dispositivi Vision tramite il segnale Bluetooth 5.0. È dotato di batterie al litio integrate che possono essere ricaricate con il cavo USB Type C (incluso). Frequenza di ricarica consigliata: una volta all'anno.

rain

NEW



CODICE	PZ	€
6180077	1	169,60

SMARTIZER VISION RAIN

Rende smart e connessa qualsiasi centralina da Volt. 24, consentendo di fare un upgrade all'attuale centralina in uso. Si collega all'App Vision integrando un servizio meteo. Connessione Internet: Compatibile con Wi-Fi 2.4 GHz. Programmazione tramite App.

rain

NEW



CODICE	PZ	€
6180078	✓ 1	96,78

CENTRALINA IRRIGAZIONE BACCARA'

Completa di elettrovalvola con doppio filetto femmina da 1" e pannello di programmazione con tastiera. Alimentata con batteria a 9V (non inclusa). Possibilità di impostare fino a tre programmi di irrigazione automatica, per un massimo di tre irrigazioni giornaliere nei giorni stabiliti.



CODICE	STAZIONI	PZ	€
6181295	1	1	84,00

CONNETTORI ISOLANTI X ELETTROVALVOLE BVS-1 BLAZING

Semplicissimi da installare, senza attrezzi e spellafili. Massimo 30V.



CODICE	PZ	€
6181513	10	2,86

TUBO IRRIGAZIONE POROSO

Per la sub irrigazione. Gocciolatore da Lt./H. 2 al metro lineare, alla pressione di 0,8 bar. Pressione di esercizio da 0,1 a 1 bar. Profondità di posa: da Cm. 20 a 80, in funzione del tipo di coltura e della profondità delle radici.



CODICE	Ø MM	L MT	PZ	€
6300986	16	15	1	21,70

TUBO POLIETILENE PN6 AL ROTOLO

Altamente resistente agli agenti chimici e atmosferici. Sopporta ottimamente le deformazioni. Si può tagliare facilmente con seghetto o cutter. Per uso agricolo. In rotolo.



CODICE	Ø MM	L MT	PZ	€
6065017	16	100	1	33,26
6065021	20	100	1	42,34
6065026	25	100	1	70,00
6065033	32	100	1	110,60

TUBO POLIETILENE PN16 AL METRO

Per condotte di acqua potabile, prodotto in conformità alla norma UNI EN 12201 e rispondente alle prescrizioni igienico sanitarie del Ministero della Sanità (decreto ministeriale n. 174 del 6 Aprile 2004).

irritec



CODICE	Ø MM	L MT	PZ	CF=MT	€
6065220	20	200	1	200	214,00
6065225	25	200	1	200	310,00
6065232	32	100	1	100	254,80
6065240	40	100	1	100	393,82

TUBO POLIETILENE PN6 AL METRO

Altamente resistente agli agenti chimici e atmosferici. Sopporta ottimamente le deformazioni. Si può tagliare facilmente con seghetto o cutter. Per uso agricolo. In rotolo.



CODICE	Ø MM	L MT	PZ	CF=MT	€
6065816	16	500	1	500	165,02
6065820	20	300	1	400	185,60
6065825	25	200	1	300	210,02
6065832	32	200	1	200	223,62
6065840	40	100	1	100	160,00
6065850	50	100	1	100	276,02
6065863	63	100	1	100	436,02

TUBO POLIETILENE PN4

Flessibile. In rotolo.



CODICE	Ø MM	L MT	PZ	€
6301088	16	25	1	11,10

TUBO POLIETILENE PN4

Flessibile. In rotolo.



CODICE	Ø MM	L MT	PZ	€
6301089	16	50	1	20,14

MANICOTTO A COMPRESSIONE FILETTO FEMMINA PN4

Per bassa pressione.



irritec

CODICE	Ø MMXPOLL	PZ	€
6060504	16x3/4"	50	1,79

MANICOTTO A COMPRESSIONE PN4 IRRITEC

Per bassa pressione.



irritec

CODICE	Ø MM	PZ	€
6064317	16	50	1,04

TEE A COMPRESSIONE PN4 IRRITEC

Per bassa pressione.



irritec

CODICE	Ø MM	PZ	€
6064356	16	30	1,74

GOMITO A COMPRESSIONE PN4 IRRITEC

Per bassa pressione.



irritec

CODICE	Ø MM	PZ	€
6064357	16	50	1,29

TAPPO A COMPRESSIONE PN4 IRRITEC

Per bassa pressione.



irritec

CODICE	Ø MM	PZ	€
6061026	16	50	0,81

MANICOTTO A COMPRESSIONE PN10

In polipropilene. Anello in resina acetalica e O-Ring. Il sistema brevettato push permette il montaggio del raccordo senza dover smontare la ghiera.



CODICE	Ø MM	PZ	€
6051016	16	10	1,92
6051017	20	10	1,78
6051018	25	10	2,22
6051019	32	10	2,90

MANICOTTO A COMPRESSIONE PN16

In polipropilene. Anello in resina acetalica e O-Ring. Il sistema brevettato push permette il montaggio del raccordo senza dover smontare la ghiera.



CODICE	Ø MM	PZ	€
6051020	20	10	1,96
6051025	25	10	2,36
6051032	32	10	3,02
6051040	40	5	6,72
6051050	50	2	9,48
6051063	63	1	14,92

MANICOTTO A COMPRESSIONE FILETTO MASCHIO PN10

In polipropilene. Anello in resina acetalica e O-Ring. Il sistema brevettato push permette il montaggio del raccordo senza dover smontare la ghiera.



CODICE	Ø MMXPOLL	PZ	€
6051108	20X1/2"	20	1,10
6051109	20X3/4"	20	1,28

CODICE	Ø MMXPOLL	PZ	€
6051110	25X1/2"	10	1,18
6051111	25X3/4"	10	1,22
6051112	25X1"	10	1,30
6051113	32X3/4"	10	1,56
6051114	32X1"	10	1,54
6051116	16x1/2"	20	1,28
6051117	16x3/4"	20	1,40

MANICOTTO A COMPRESSIONE FILETTO MASCHIO PN16

In polipropilene. Anello in resina acetatica e O-Ring. Il sistema brevettato push permette il montaggio del raccordo senza dover smontare la ghiera.



CODICE	Ø MMXPOLL	PZ	€
6051119	20x1/2"	20	1,04
6051120	20x3/4"	20	1,14
6051124	25x1/2"	10	1,22
6051125	25x3/4"	10	1,32
6051126	25x1"	10	1,34
6051132	32x3/4"	10	1,78
6051133	32x1"	10	1,74
6051140	40x1"	5	4,04
6051142	40x1"1/4	5	4,48
6051151	50x1"1/4	2	5,60
6051164	63x2"	1	7,88

MANICOTTO A COMPRESSIONE RIDOTTO PN10

In polipropilene. Anello in resina acetatica e O-Ring. Il sistema brevettato push permette il montaggio del raccordo senza dover smontare la ghiera.



CODICE	Ø MM	PZ	€
6051215	20x16	10	2,68
6051216	25x20	10	2,02
6051217	32x20	10	2,38

MANICOTTO A COMPRESSIONE RIDOTTO PN16

In polipropilene. Anello in resina acetatica e O-Ring. Il sistema brevettato push permette il montaggio del raccordo senza dover smontare la ghiera.



CODICE	Ø MM	PZ	€
6051224	25x20	10	2,10
6051231	32x20	10	2,52
6051232	32x25	10	2,78
6051241	40x32	5	5,50

GOMITO A COMPRESSIONE POP-UP FILETTO FEMMINA PN16

In polipropilene. Anello in resina acetatica e O-Ring. Il sistema brevettato push permette il montaggio del raccordo senza dover smontare la ghiera. Ideale per l'installazione di Pop-up.



CODICE	Ø MMXPOLL	PZ	€
6051305	25x1/2"x25	5	3,32
6051306	32x3/4"x32	5	4,46

GOMITO A COMPRESSIONE PN10

In polipropilene. Anello in resina acetatica e O-Ring. Il sistema brevettato push permette il montaggio del raccordo senza dover smontare la ghiera.



CODICE	Ø MM	PZ	€
6051316	16	10	1,80
6051317	20	10	1,84
6051318	25	10	2,30
6051319	32	10	2,80

GOMITO A COMPRESSIONE PN16

In polipropilene. Anello in resina acetatica e O-Ring. Il sistema brevettato push permette il montaggio del raccordo senza dover smontare la ghiera.



CODICE	Ø MM	PZ	€
6051320	20	10	1,92
6051325	25	10	2,40
6051332	32	10	2,94
6051340	40	5	7,54
6051350	50	2	10,14
6051360	63	1	16,90

TEE A COMPRESSIONE PN10

In polipropilene. Anello in resina acetatica e O-Ring. Il sistema brevettato push permette il montaggio del raccordo senza dover smontare la ghiera.



CODICE	Ø MM	PZ	€
6051416	16	10	2,16
6051417	20	10	2,46
6051418	25	10	3,22
6051419	32	10	4,22

TEE A COMPRESSIONE PN16

In polipropilene. Anello in resina acetatica e O-Ring. Il sistema brevettato push permette il montaggio del raccordo senza dover smontare la ghiera.



CODICE	Ø MM	PZ	€
6051420	20	10	2,56
6051425	25	10	3,38
6051432	32	10	4,40
6051440	40	2	9,98
6051450	50	1	13,62
6051460	63	1	23,72

TEE A COMPRESSIONE FILETTO FEMMINA PN10

In polipropilene. Anello in resina acetaltica e O-Ring. Il sistema brevettato push permette il montaggio del raccordo senza dover smontare la ghiera.



CODICE	Ø MMXPOLL	PZ	€
6051506	16x3/4"	10	1,94
6051507	20x1/2"	10	1,94
6051508	20x3/4"	10	2,22
6051509	25x1/2"	10	2,90
6051510	25x3/4"	10	2,52
6051511	25x1"	10	3,38
6051512	32x3/4"	5	3,48
6051513	32x1"	5	3,42
6051514	16x1/2"	10	1,88

TEE A COMPRESSIONE FILETTO FEMMINA PN16

In polipropilene. Anello in resina acetaltica e O-Ring. Il sistema brevettato push permette il montaggio del raccordo senza dover smontare la ghiera.



CODICE	Ø MMXPOLL	PZ	€
6051519	20x1/2"	10	2,06
6051520	20x3/4"	10	2,26
6051522	25x1/2"	10	3,20
6051525	25x3/4"	10	2,62
6051526	25x2 1/2"	10	3,34
6051530	32x3/4"	5	3,74
6051533	32x1"	5	3,72
6051541	40x1"	2	8,08
6051542	40x1 1/4"	2	8,98
6051550	50x1 1/2"	1	12,82
6051560	63x2"	1	21,02

TEE A COMPRESSIONE FILETTO MASCHIO PN10

In polipropilene. Anello in resina acetaltica e O-Ring. Il sistema brevettato push permette il montaggio del raccordo senza dover smontare la ghiera.



CODICE	Ø MMXPOLL	PZ	€
6051615	16x3/4"	10	2,00
6051616	16x1/2"	10	2,68
6051617	20x1/2"	10	2,04
6051618	32x1"	5	3,58
6051621	20x3/4"	10	2,10

TEE A COMPRESSIONE FILETTO MASCHIO PN16

In polipropilene. Anello in resina acetaltica e O-Ring. Il sistema brevettato push permette il montaggio del raccordo senza dover smontare la ghiera.



CODICE	Ø MMXPOLL	PZ	€
6051620	20x1/2"	10	2,12
6051625	25x3/4"	10	2,80
6051632	32x1"	5	3,76
6051640	40x1 1/4"	2	7,42

GOMITO COMPRESSIONE FILETTO FEMMINA PN10

In polipropilene. Anello in resina acetaltica e O-Ring. Il sistema brevettato push permette il montaggio del raccordo senza dover smontare la ghiera.



CODICE	Ø MMXPOLL	PZ	€
6051808	20x1/2"	10	1,56
6051809	20x3/4"	10	1,70
6051810	25x1/2"	10	1,92
6051811	25x3/4"	10	1,90
6051812	25x1"	10	1,88
6051813	32x3/4"	10	2,30
6051814	32x1"	10	2,30
6051816	16x1/2"	10	1,60
6051817	16x3/4"	10	1,60

GOMITO COMPRESSIONE FILETTO FEMMINA PN16

In polipropilene. Anello in resina acetaltica e O-Ring. Il sistema brevettato push permette il montaggio del raccordo senza dover smontare la ghiera.



CODICE	Ø MMXPOLL	PZ	€
6051819	20x1/2"	10	1,64
6051820	20x3/4"	10	1,90
6051822	25x1/2"	10	2,08
6051825	25x3/4"	10	2,08
6051826	25x1"	10	2,34
6051832	32x3/4"	10	2,48
6051833	32x1"	10	2,46
6051842	40x1 1/4"	4	4,84
6051850	50x1 1/2"	2	7,50
6051860	63x2"	1	11,56

GOMITO COMPRESSIONE FILETTO MASCHIO PN10

In polipropilene. Anello in resina acetaltica e O-Ring. Il sistema brevettato push permette il montaggio del raccordo senza dover smontare la ghiera.



CODICE	Ø MMXPOLL	PZ	€
6051913	20x1/2"	10	1,72
6051914	20x3/4"	10	1,76
6051915	25x3/4"	10	1,72
6051916	32x1"	10	2,24
6051917	16x1/2"	10	1,46
6051919	16x3/4"	10	1,44

GOMITO COMPRESSIONE FILETTO MASCHIO PN16

In polipropilene. Anello in resina acetaltica e O-Ring. Il sistema brevettato push permette il montaggio del raccordo senza dover smontare la ghiera.



CODICE	Ø MMXPOLL	PZ	€
6051920	20x1/2"	10	1,66
6051922	20x3/4"	10	1,72
6051925	25x3/4"	10	1,80
6051932	32x1"	10	2,36
6051940	40x1 1/4"	2	6,58

TAPPO A COMPRESSIONE PN10

In polipropilene. Anello in resina acetaltica e O-Ring. Il sistema brevettato push permette il montaggio del raccordo senza dover smontare la ghiera.



CODICE	Ø MM	PZ	€
6052116	16	20	1,52
6052117	20	10	1,24
6052118	25	10	1,40
6052119	32	10	1,70

TAPPO A COMPRESSIONE PN16

In polipropilene. Anello in resina acetaltica e O-Ring. Il sistema brevettato push permette il montaggio del raccordo senza dover smontare la ghiera.



CODICE	Ø MM	PZ	€
6052120	20	10	1,40
6052125	25	10	1,44
6052132	32	10	1,76
6052140	40	5	3,84
6052150	50	2	5,38
6052163	63	2	8,12

MANICOTTO A COMPRESSIONE FILETTO FEMMINA PN10

In polipropilene. Anello in resina acetaltica e O-Ring. Il sistema brevettato push permette il montaggio del raccordo senza dover smontare la ghiera.



CODICE	Ø MMXPOLL	PZ	€
6060108	20x1/2"	10	1,26
6060109	20x3/4"	10	1,28
6060110	25x1/2"	10	1,56
6060111	25x3/4"	10	1,40
6060112	25x1"	10	1,64
6060113	32x3/4"	10	1,68
6060115	32x1"	10	1,78
6060116	16x1/2"	20	1,32
6060118	16x3/4"	10	1,50

MANICOTTO A COMPRESSIONE FILETTO FEMMINA PN16

In polipropilene. Anello in resina acetaltica e O-Ring. Il sistema brevettato push permette il montaggio del raccordo senza dover smontare la ghiera.



CODICE	Ø MMXPOLL	PZ	€
6060119	20x1/2"	10	1,30
6060120	20x3/4"	10	1,38
6060124	25x1/2"	10	1,68
6060125	25x3/4"	10	1,46
6060126	25x1"	10	1,78

MANICOTTO A COMPRESSIONE FILETTO FEMMINA PN16

In polipropilene. Anello in resina acetaltica e O-Ring. Il sistema brevettato push permette il montaggio del raccordo senza dover smontare la ghiera.



CODICE	Ø MMXPOLL	PZ	€
6060132	32x3/4"	10	1,82
6060133	32x1"	10	1,76
6060140	40x1"	5	3,24
6060142	40x1 1/4"	5	4,86
6060152	50x1 1/2"	2	7,50
6060163	63x2"	1	10,86

MANICOTTO A COMPRESSIONE FILETTO FEMMINA PN25 710 ITAP

In ottone. Temperature minima e massima d'esercizio: -20°C, 110°C (in assenza di vapore). Pressione nominale: 25 bar. Attacchi filettati: ISO 228 (equivalente a DIN EN ISO 228 e BS EN ISO 228).



CODICE	Ø MMXPOLL	PZ	€
6051950	20x1/2"	10	3,42
6051951	25x3/4"	5	4,70
6051952	32x1"	4	7,88

MANICOTTO A COMPRESSIONE FILETTO MASCHIO PN25 715 ITAP

In ottone. Temperature minima e massima d'esercizio: -20°C, 110°C (in assenza di vapore). Pressione nominale: 25 bar. Attacchi filettati: ISO 228 (equivalente a DIN EN ISO 228 e BS EN ISO 228).



CODICE	Ø MMXPOLL	PZ	€
6051954	20x1/2"	10	3,46
6051955	25x3/4"	5	4,54
6051956	32x1"	4	7,84

MANICOTTO A COMPRESSONE PN25 720 ITAP

In ottone. Temperature minima e massima d'esercizio: -20°C, 110°C (in assenza di vapore). Pressione nominale: 25 bar. Attacchi filettati: ISO 228 (equivalente a DIN EN ISO 228 e BS EN ISO 228).



CODICE	Ø MM	PZ	€
6051958	20	4	4,92
6051959	25	2	6,92
6051960	32	2	12,08

GOMITO A COMPRESSONE FILETTO MASCHIO PN25 740 ITAP

In ottone. Temperature minima e massima d'esercizio: -20°C, 110°C (in assenza di vapore). Pressione nominale: 25 bar. Attacchi filettati: ISO 228 (equivalente a DIN EN ISO 228 e BS EN ISO 228).



CODICE	Ø MMXPOLL	PZ	€
6051962	20x1/2"	5	4,76
6051963	25x3/4"	4	6,80
6051964	32x1"	2	11,56

GOMITO A COMPRESSIONE FILETTO FEMMINA PN25 745 ITAP

In ottone. Temperature minima e massima d'esercizio: -20°C, 110°C (in assenza di vapore). Pressione nominale: 25 bar. Attacchi filettati: ISO 228 (equivalente a DIN EN ISO 228 e BS EN ISO 228).



CODICE	Ø MMXPOLL	PZ	€
6051966	20x1/2"	5	4,58
6051967	25x3/4"	4	6,40
6051968	32x1"	2	11,08

GOMITO A COMPRESSIONE PN25 750 ITAP

In ottone. Temperature minima e massima d'esercizio: -20°C, 110°C (in assenza di vapore). Pressione nominale: 25 bar. Attacchi filettati: ISO 228 (equivalente a DIN EN ISO 228 e BS EN ISO 228).



CODICE	Ø MM	PZ	€
6051970	20x20	4	6,28
6051971	25x25	2	8,70
6051972	32x32	2	15,46

TEE A COMPRESSIONE PN25 730 ITAP

In ottone. Temperature minima e massima d'esercizio: -20°C, 110°C (in assenza di vapore). Pressione nominale: 25 bar. Attacchi filettati: ISO 228 (equivalente a DIN EN ISO 228 e BS EN ISO 228).



CODICE	Ø MM	PZ	€
6051974	20	6	8,72
6051975	25	6	12,12
6051976	32	4	21,46

TEE A COMPRESSIONE FILETTO FEMMINA PN25 735 ITAP

In ottone. Temperature minima e massima d'esercizio: -20°C, 110°C (in assenza di vapore). Pressione nominale: 25 bar. Attacchi filettati: ISO 228 (equivalente a DIN EN ISO 228 e BS EN ISO 228).



CODICE	Ø MMXPOLL	PZ	€
6051978	20x1/2"	8	7,08
6051979	25x3/4"	6	9,74
6051980	32x1"	4	17,80

BUSSOLA RACCORDO A COMPRESSIONE 055 ITAP

In acciaio inox AISI 304 utilizzabile per il rinforzo strutturale dei tubi in polietilene. Va accoppiata unicamente ai raccordi a compressione ITAP.



CODICE	Ø MM	PZ	€
6051982	20	10	1,56
6051983	25	5	1,84
6051984	32	5	2,20

CHIAVE SERRAGGIO RACCORDI A COMPRESSIONE IRRITEC

Chiave di serraggio in termoplastica per raccordi a compressione diametro Mm. 16-75.



CODICE	PZ	€
6060510	1	19,50

VALVOLA A SFERA A COMPRESSIONE MONOGHIERA PN16

PN16 per impianti di irrigazione ad alta pressione.

irritec



CODICE	Ø MMXPOLL	PZ	€
6080255	20x1/2"	1	14,50
6080256	25x3/4"	1	16,00
6080257	32x1"	1	17,86

PRESA A STAFFA PN16 IRRITEC

2 bulloni in acciaio inox. Adatta sia all'utilizzo in irrigazione agricola che residenziale. Con filettatura femmina e anello.



CODICE	Ø MMXPOLL	PZ	€
6050519	20x1/2"	15	1,22
6050524	25x1/2"	10	1,14
6050525	25x3/4"	10	1,14
6050531	32x1/2"	10	1,38
6050532	32x3/4"	10	1,38
6050533	32x1"	10	1,38
6050539	40x1/2"	10	1,54
6050540	40x3/4"	10	1,54
6050541	40x1"	10	1,54
6050549	50x1/2"	10	1,64
6050550	50x3/4"	10	1,64
6050554	50x1"	10	1,64

PRESA A STAFFA PN16 IRRITEC

4 bulloni in acciaio inox. Adatta sia all'utilizzo in irrigazione agricola che residenziale. Con filettatura femmina e anello.



CODICE	Ø MMXPOLL	PZ	€
6050562	63x1/2"	5	3,22
6050563	63x1"	5	3,22
6050564	63x3/4"	5	3,22

CORPO ELETTROPOMPA SOMMERSA S4 4" DAB

4". Per acque chiare. Giranti in tecnopolimero alloggiato nella scatola stadio con anelli di rasamento in acciaio inossidabile. Camicia pompa, albero, giunto di accoppiamento con il motore, filtro di aspirazione integrato e copri cavo in acciaio inossidabile. Supporti di aspirazione e mandata in acciaio inossidabile AISI 304 microfuso. Valvola di ritegno incorporata in tecnopolimero removibile.



CODICE	HP	KW	LT/M	H MT	PZ	€
6500303	1,5	1,1	76	50	1	294,96
6500304	1	0,75	49	50	1	257,26
6500305	2	1,5	103	50	1	332,64

MOTORE ELETTROPOMPA SOMMERSA 40L 4" DAB

4". Motore asincrono monofase a due poli, riavvolgibile, costruito in acciaio inossidabile AISI 304 per le parti in contatto con l'acqua. Il raffreddamento e la lubrificazione dei cuscinetti a sfera viene garantito da uno speciale liquido approvato FDA. Lo statore è inserito in una camicia in acciaio inox AISI 304L fissata tramite spine in acciaio al supporto superiore del motore. Cuscinetti a sfera sovradimensionati ad alto carico assiale. Alberi con terminale in AISI 304/Duplex, con particolare processo di indurimento superficiale.



CODICE	MOD	HP	KW	PZ	€
6500306	MONOFASE	1	0,75	1	299,38
6500307	MONOFASE	1,5	1,1	1	331,54
6500308	MONOFASE	2	1,5	1	396,96

MOTORE ELETTROPOMPA SOMMERSA S4 4" DAB

4". Motore asincrono trifase, a due poli, in acciaio inossidabile AISI 304 per le parti a contatto con l'acqua. Raffreddamento e lubrificazione del gruppo reggispinna e delle boccole tramite miscela di acqua e glicole. Rotore montato su gruppo reggispinna autocentrante di tipo Kingsbury in grado di resistere ad elevati carichi assiali. Lo statore è immerso in resina termoindurente isolante e ad alta capacità di dissipazione termica e incapsulato in un involucro ermetico di acciaio inossidabile AISI 304.



CODICE	MOD	HP	KW	PZ	€
6500309	TRIFASE	1	0,75	1	297,16
6500310	TRIFASE	1,5	1,1	1	314,90
6500311	TRIFASE	2	1,5	1	377,00

CONDENSATORE DI SPUNTO

Condensatore permanente per motori elettrici Volt 450. Dado M8. Condensatore di potenza. Il condensatore di spunto è in un contenitore cilindrico in polipropilene. Collegamento elettrico tramite 4 terminali.



CODICE	µF	PZ	€
6500340	16	2	5,36
6500341	20	2	7,28
6500342	25	2	8,08
6500343	30	2	9,76
6500344	35	2	10,00
6500345	40	2	10,80
6500346	50	2	12,96
6500347	60	2	16,56
6500348	70	2	17,36
6500349	80	2	21,28

QUADRO COMANDO X ELETTROPOMPA SOMMERSA CB DAB

Per elettropompe sommerse monofase. Scatola in materiale termoplastico antiurto con due passacavi. Interruttore generale bipolare luminoso. Protezione IP43. Condensatore di avviamento. Protezione termica con riarmo esterno manuale.



CODICE	MOD	HP	KW	PZ	€
6500329	CB 16/5	0,75	0,55	1	86,14
6500330	CB 20/6	1	0,75	1	86,14
6500331	CB 30/9	1,5	1,1	1	99,80
6500332	CB 35/21	2	1,5	1	99,80

ELETTROPOMPA SOMMERSA PULSAR 30/50 DAB

5". Per acque chiare. Parte idraulica sotto il motore. Giranti e diffusori in materiale termoplastico antiabrasione. Camicia esterna, camicia statore, testata superiore con manicotto ed anello di chiusura in acciaio AISI 304. Statore incapsulato. Estensione albero rotore in AISI 304. Doppia tenuta meccanica con interposta camera d'olio, in ceramica/carbone lato motore e carburo di silicio/carburo di silicio lato pompa. Il sistema di tenuta applicato garantisce la tenuta stagna del motore ed il buon funzionamento della tenuta meccanica anche in caso di breve funzionamento a secco.



CODICE	HP	KW	LT/M	H MT	PZ	€
6500350	0,75	0,55	60	18	1	610,96

ELETTROPOMPA SOMMERSA PULSAR 50/50 DAB

5". Per acque chiare. Parte idraulica sotto il motore. Giranti e diffusori in materiale termoplastico antiabrasione. Camicia esterna, camicia statore, testata superiore con manicotto ed anello di chiusura in acciaio AISI 304. Statore incapsulato. Estensione albero rotore in AISI 304. Doppia tenuta meccanica con interposta camera d'olio, in ceramica/carbone lato motore e carburo di silicio/carburo di silicio lato pompa. Il sistema di tenuta applicato garantisce la tenuta stagna del motore ed il buon funzionamento della tenuta meccanica anche in caso di breve funzionamento a secco.



CODICE	HP	KW	LT/M	H MT	PZ	€
6500351	1,5	1,6	80	35	1	762,86

POMPA PERIFERICA KPF 30/16M DAB

Per acque chiare. Corpo pompa e supporto motore in ghisa, con aspirazione frontale. Girante in ottone. Tenuta meccanica in carbone/ceramica. Motore asincrono chiuso e raffreddato a ventilazione esterna. Rotore montato su cuscinetti a sfere ingrassati a vita e sovradimensionati. Protezione termo-amperometrica incorporata e condensatore permanentemente inserito.



CODICE	HP	KW	LT/M	H MT	PZ	€
6500324	0,5	0,37	20	17,5	1	137,02

ELETTROPOMPA CENTRIFUGA MONOGIRANTE K DAB

Per acque chiare. Corpo pompa e supporto motore in ghisa. Girante in tecnopolimero. Tenuta meccanica in carbone/ceramica. Motore asincrono chiuso e raffreddato a ventilazione esterna. Rotore montato su cuscinetti a sfere, sovradimensionati. Protezione termo-amperometrica incorporata e condensatore permanentemente inserito.



CODICE	HP	KW	LT/M	H MT	PZ	€
6500325	0,5	0,37	80	13,6	1	255,04
6500326	1	0,75	80	24,2	1	339,30

ELETTROPOMPA SOMMERSA PULSAR 40/50 DAB

5". Per acque chiare. Parte idraulica sotto il motore. Giranti e diffusori in materiale termoplastico antiabrasione. Camicia esterna, camicia statore, testata superiore con manicotto ed anello di chiusura in acciaio AISI 304. Statore incapsulato. Estensione albero rotore in AISI 304. Doppia tenuta meccanica con interposta camera d'olio, in ceramica/carbone lato motore e carburo di silicio/carburo di silicio lato pompa. Il sistema di tenuta applicato garantisce la tenuta stagna del motore ed il buon funzionamento della tenuta meccanica anche in caso di breve funzionamento a secco.



CODICE	HP	KW	LT/M	H MT	PZ	€
6500352	1	0,75	70	25	1	670,84

ELETTROPOMPA CENTRIFUGA EURO DAB

Multistadio ad asse orizzontale. Per acque pulite, libere da sostanze solide o abrasive. Corpo pompa in ghisa 200 UNI ISO 185. Supporto motore in alluminio pressofuso, coperchio portatenuta in acciaio AISI 304. Tenuta meccanica in carbone/ceramica. Albero rotore in acciaio AISI 304. Giranti, corpi diffusore e diffusori in tecnopolimero. Anelli di rasamento in acciaio inossidabile. Protezione termoamperometrica incorporata e condensatore permanentemente inserito.



CODICE	HP	KW	LT/M	H MT	PZ	€
6500322	0,75	0,55	40	29	1	350,40
6500323	1	0,75	40	47	1	265,14

POMPA CENTRIFUGA BIGIRANTE K DAB

Per acque chiare. Corpo pompa e supporto motore in ghisa. Girante in tecnopolimero. Tenuta meccanica in carbone/ceramica. Motore asincrono chiuso e raffreddato a ventilazione esterna. Rotore montato su cuscinetti a sfere ingrassati a vita e sovradimensionati. Protezione termo-amperometrica incorporata e condensatore permanentemente inserito.



CODICE	HP	KW	LT/M	H MT	PZ	€
6500327	1	0,75	60	33	1	393,36
6500328	1,5	1,1	60	42	1	548,50

ELETTROPOMPA X CISTERNA GE-PP 18 RB LI EINHELL

Alimentabile con una batteria da 18V. Protetta dal robusto box resistente agli schizzi. Nel box batterie è incorporato un avvolgicavo per il cavo di collegamento di Mt. 5 e ciò permette di immergere la pompa fino ad una profondità di Mt. 4. Il potente motore da 165W offre una portata di Lt/h. 3.000 con pressione fino a Bar 2. Completa di tubo di prolunga telescopico con un pratico supporto e l'attacco dell'acqua con rubinetto. Vendita senza batterie e carica batterie. Compatibile con i sistemi a batteria Power X-Change. Peso: Kg. 2,5.



CODICE	VOLT	PZ	€
6524016	18	1	183,48

ELETTROPOMPA X CISTERNA GE-PP 5555 RB-A EINHELL

Profondità di immersione massima Mt. 7. Dispositivo di protezione contro il funzionamento a secco. Si accende automaticamente quando è richiesta acqua e poi si spegne nuovamente. Corpo in abs. Guarnizione di elevata qualità. Cavo elettrico da Mt. 10. Il potente motore da 550W offre una portata di Lt/h. 5.500 con pressione fino a Bar 2. Completa di tubo di prolunga telescopico con un pratico supporto e l'attacco dell'acqua con rubinetto. Peso: Kg. 5.



CODICE	HP	W	PZ	€
6524017	0,67	550	1	187,10

ELETTROPOMPA AUTOADESCANTE JET DAB

Ottime capacità di aspirazione anche in presenza di bolle d'aria. Idonea all'utilizzo con acqua con piccole impurità sabbiose. Particolarmente impiegata per alimentazione idrica in impianti domestici. Corpo pompa e supporto in ghisa. Supporto motore in alluminio pressofuso. Girante, diffusore, tubo venturi e parasabbia in tecnopolimero. Anelli di rasamento in acciaio inossidabile. Tenuta meccanica in carbone/ceramica. Motore asincrono, chiuso, raffreddato a ventilazione esterna. Rotore montato su cuscinetti a sfera ingrassati a vita e sovradimensionati per garantire silenziosità e durata. Protezione termo-amperometrica incorporata e condensatore permanentemente inserito.



CODICE	HP	KW	LT/M	H MT	PZ	€
6500319	0,8	0,6	50	23,5	1	185,90
6500320	1	0,75	50	28,8	1	206,90
6500321	1,36	1	50	35	1	242,64

ELETTROPOMPA AUTOADESCANTE JET DAB

Ottime capacità di aspirazione anche in presenza di bolle d'aria. Idonea all'utilizzo con acqua con piccole impurità sabbiose. Particolarmente impiegata per alimentazione idrica in impianti domestici. Corpo pompa e supporto in ghisa. Supporto motore in alluminio pressofuso. Girante, diffusore, tubo venturi e parasabbia in tecnopolimero. Anelli di rasamento in acciaio inossidabile. Tenuta meccanica in carbone/ceramica. Motore asincrono, chiuso, raffreddato a ventilazione esterna. Rotore montato su cuscinetti a sfera ingrassati a vita e sovradimensionati per garantire silenziosità e durata. Protezione termo-amperometrica incorporata e condensatore permanentemente inserito.



CODICE	HP	KW	LT/M	H MT	PZ	€
6500355	1,5	1,5	100	30	1	648,14

ELETTROPOMPA AUTOADESCANTE GC-GP 6538 EINHELL

Pressione massima 3,6 bar. Altezza aspirazione massima Mt. 8. Attacco aspirazione Mm. 33,3 (R1 AG). Attacco uscita Mm. 33,3 (R1 AG). Cavo di alimentazione da Mt. 1,4 tipo H07RN-F. Corpo in ABS. Con interruttore On/Off. Foro per riempimento e per sgocciolamento. Impugnatura per il trasporto. Peso: Kg. 6,15.



CODICE	HP	W	LT/M	H MT	PZ	€
6524009	0,9	650	60	36	1	110,00

ELETTROPOMPA AUTOCLAVE GC-WW 6538 EINHELL

Interruttore di pressione e manometro. Serbatoio da Lt. 20. Tappo di riempimento e di scarico. Altezza di aspirazione massima Mt. 8. Pressione di avvio massima 1,5 bar. Pressione di mandata massima 3,6 bar. Pressione di spingimento massima 3 bar. Cavo elettrico da Mt. 1,4. Attacco aspirazione Mm. 33,3 (R1 AG). Attacco tubo Mm. 33,3 (R1 AG). In dotazione tubo di aspirazione rinforzato da Mt. 7.



CODICE	HP	W	LT/M	H MT	PZ	€
6524013	0,9	650	60	36	1	217,38

ELETTROPOMPA BATTERIA ACQUE SPORCHE GE-DP18/25LI EINHELL

Alimentabile con una batteria da Volt 18, protetta dal robusto box resistente agli schizzi. Può essere appesa grazie al supporto per fissaggio a parete e ai ganci di fissaggio. Nel box batterie è incorporato un avvolgicavo per il cavo di collegamento di Mt. 5 e ciò permette di immergere la pompa fino ad una profondità di Mt. 4. Il potente motore da Watt. 153 offre una portata di Lt/h. 7.500 con pressione fino a Bar 0,5. La pompa dispone di due livelli di potenza. Idonea per acqua contenente particelle di sporco fino a Mm. 25. Vendita senza batterie e carica batterie. Compatibile con i sistemi a batteria Power X-Change.



CODICE	VOLT	PZ	€
6524015	18	1	164,78

MOTOPOMPA AUTOADESCANTE STARS

Con motore a 2 tempi. Profondità aspirazione massima Mt. 7. Aspirazione e mandata di uscita con filettatura maschio da Mm. 25 di diametro. Capacità serbatoio Lt. 1,25. Peso: Kg. 6,6.



CODICE	CC	HP	LT/M	H MT	PZ	€
6225014	52	2	117	30	1	209,00

MOTOPOMPA AUTOADESCANTE 35603 HYUNDAI

Con motore a 2 tempi. Classe di emissione Euro 5. Per acque chiare e scure. Scocca in alluminio. Serbatoio da Lt. 1,2. Diametro aspirazione Mm. 38. Peso: Kg. 12. Garanzia Hyundai di 2 anni con ritiro a domicilio.



CODICE	CC	HP	LT/M	H MT	PZ	€
6525040	52	2	300	7	1	292,92

MOTOPOMPA AUTOADESCANTE 35601 HYUNDAI

Con motore a 4 tempi. Classe di emissione Euro 5. Per acque chiare. Scocca in alluminio. Serbatoio da Lt. 3,6. Diametro aspirazione Mm. 50. Peso: Kg. 24. Garanzia Hyundai di 2 anni con ritiro a domicilio.



CODICE	CC	HP	LT/M	H MT	PZ	€
6525041	163	5,5	300	28	1	397,22

REGOLATORE DI PRESSIONE SMART PRESS DAB

Dispositivo che controlla l'accensione e lo spegnimento della pompa senza l'utilizzo di un vaso di espansione, per proteggere la pompa contro la marcia a secco. Con pressione minima di ripartenza regolabile e restart manuale e automatico. Con cavo. Pressione massima di esercizio 15 bar. Taratura d'accensione 1,5 bar. Conessioni: entrata DNA GAS 1" M, uscita DIM GAS 1" 1/4 F.



CODICE	HP	PZ	€
6500312	>1,5	1	112,00
6500313	>3,0	1	239,52

PRESSOSTATO AUTOCLAVE MAXIMA

Svolgono la funzione di controllo della pressione delle elettropompe agendo sull'alimentazione.



CODICE	BAR	PZ	€
6522101	1,4/4,6	5	7,56

PRESSOSTATO AUTOCLAVE SQUARED FSG2

Svolgono la funzione di controllo della pressione delle elettropompe agendo sull'alimentazione.



CODICE	BAR	PZ	€
6522107	1,4/4,6	1	18,20

REGOLATORE DI PRESSIONE HAND

Comanda l'avviamento e l'arresto di una elettropompa collegata, quando si apre o si chiude un rubinetto, proteggendola dal funzionamento a secco, dal surriscaldamento e dal colpo di ariete. Alimentazione 220V/240V, 50Hz/60Hz. Intensità massima 10A. Classe di protezione IP65. Pressione di partenza 1,5 bar (la distanza tra rubinetto e controller deve essere inferiore ai Mt. 15). Temperatura massima 55°C. Connettore maschio da 1/2".



CODICE	BAR	PZ	€
6522115	1,5	1	31,00
6522116	2,2	1	33,00

PORTA FILTRO A CARTUCCIA

Testata in polipropilene, attacchi e valvola di sfogo in ottone. Per filtri a cartuccia da 10". Dimensioni: Cm. 12x32,4.



CODICE	Ø POLL	PZ	€
6522150	3/4"	1	20,46
6522151	1"	1	22,08

PORTA FILTRO A CARTUCCIA


Testata in polipropilene, attacchi e valvola di sfogo in ottone. Per filtri a cartuccia da 5". Dimensioni: Cm. 12x19,9.



CODICE	Ø POLL	PZ	€
6522152	3/4"	1	18,20
6522153	1"	1	19,64

FILTRO A CARTUCCIA FILO RETE SOLIDI

Per filtraggio di corpi solidi fino a 60 Micron. Rete in acciaio inox.



CODICE	POLL	PZ	€
6522159	5"	1	7,32
6522161	10"	1	8,62

FILTRO A CARTUCCIA FILO AVVOLTO SOLIDI

Per filtraggio di corpi solidi fino a 20 Micron.



CODICE	POLL	PZ	€
6522160	10"	2	3,86
6522162	5"	2	2,46

FILTRO CARTUCCIA CARBONI ATTIVI

Contenitore con carbone attivo granulare (cartuccia a perdere). Eliminazione di: odori e sapori dovuti al cloro e altri composti organici; riduzione di pesticidi, insetticidi, composti clorurati. Usi domestici: per acqua potabile consentito solo con apparecchi approvati dalla normativa in vigore (es: impianti ad osmosi inversa con lampada U.V.); trattamento anti-cloro per lavatrici, docce e altre installazioni per acqua non destinata all'uso potabile. Usi tecnici: trattamento anti-cloro per l'industria alimentare, chimica, farmaceutica; pre-trattamento per la protezione di membrane per osmosi inversa. Durata media: circa 3 mesi.



CODICE	POLL	PZ	€
6522156	10"	1	16,98
6522157	5"	1	10,82

SUPPORTO MURALE X FILTRO A CARTUCCIA

In acciaio. Con viti e tasselli. Per portafiltri da 5" e 10".



CODICE	PZ	€
6522170	2	4,10

CHIAVE X PORTA FILTRO CARTUCCIA

Per lo smontaggio filtri da 5".



CODICE	PZ	€
6522174	2	3,18

NASTRO TEFLON X FILETTI

Per la tenuta di accoppiamenti filettati con temperatura d'impiego da -100/130°C.



CODICE	MM	L MT	PZ	€
7705005	12	10	✓ 30	0,39

NASTRO TEFLON X FILETTI PROFESSIONALE

Per la tenuta di accoppiamenti filettati con temperatura d'impiego da -200/260°C.



CODICE	MM	L MT	PZ	€
7705009	19	15	✓ 10	1,76

MANICHETTA PN LEGGERA FORATA

Manichetta gocciolante costituita da un tubolare flessibile in polietilene bassa densità con aggiunta di additivi anti UV. Particolarmente indicata nell'irrigazione di colture intensive in pieno campo e sotto serra. Diametro del foro Mm. 1 circa. Spessore Mm. 0,30.



CODICE	Ø MM	P CM	L MT	KG	€
6066223	20	30	1000	20	9,18
6066233	30	30	1000	30	9,18
6066243	40	30	1000	38	9,18
6066300	30	30	250	8	9,18
6066302	40	30	250	11	9,18

MANICHETTA PN LEGGERA GOCCIOLANTE

Con portata variabile in funzione della pressione di esercizio. Il gocciolatore piatto comporta perdite di carico pressochè nulle. Il filtro in ingresso del labirinto esclude la possibilità di occlusioni. Il labirinto a flusso turbolento elimina la possibilità di sedimentazione. Capacità Lt./h. 2. Spessore Mm. 0,20. Pressione massima di esercizio 0,8 bar.



CODICE	Ø MM	P CM	L MT	PZ	€
6066326	16	30	250	1	33,28
6066327	16	30	100	1	17,28
6066328	16	30	500	1	56,34
6066331	16	20	250	1	36,46
6066333	16	20	100	1	19,18
6066336	16	30	1000	1	90,36

MANICOTTO X MANICHETTA PN IRRITEC

Per bassa pressione.



CODICE	Ø MM	PZ	€
6064316	16	100	0,31

MANICOTTO FILETTO MASCHIO X MANICHETTA PN IRRITEC

Per bassa pressione.



CODICE	Ø MMXPOLL	PZ	€
6064320	16x1/2"	100	0,49
6064321	16x3/4"	100	0,55

VALVOLA FILETTO MASCHIO X MANICHETTA PN IRRITEC

Valvola a cilindro per bassa pressione, per aprire o chiudere il flusso d'acqua di una linea.



CODICE	Ø MMXPOLL	PZ	€
6064323	16x1/2"	50	0,81
6064324	16x3/4"	50	0,81

DERIVAZIONE MANICHETTA PN MICROTUBO IRRITEC

Per bassa pressione. Con gommino. Per il montaggio effettuare un foro da Mm. 12 con l'apposita fustella foratubi.



CODICE	Ø MM	PZ	€
6064330	16x12	100	0,37

VALVOLA DERIVAZIONE MANICHETTA PN MICROTUB IRRITEC

Per bassa pressione. Con gommino. Per il montaggio effettuare un foro da Mm. 12 con l'apposita fustella foratubi.



CODICE	Ø MM	PZ	€
6064332	16x12	50	0,81

MANICOTTO DI PASSAGGIO MANICHETTA PN TUBO IRRITEC

Per bassa pressione.



CODICE	Ø MM	PZ	€
6064341	16x16	100	0,43
6064344	20x22	50	1,02

GOMITO PASSAGGIO X MANICHETTA PN TUBO IRRITEC

Per bassa pressione.



CODICE	Ø MM	PZ	€
6064350	16	100	1,04

TEE X MANICHETTA PN IRRITEC

Per bassa pressione.



CODICE	Ø MM	PZ	€
6064354	16	50	1,46

GOMITO MANICHETTA PN IRRITEC

Per bassa pressione.



CODICE	Ø MM	PZ	€
6064355	16	100	1,24

VALVOLA MANICOTTO X MANICHETTA PN IRRITEC

Per bassa pressione.



CODICE	Ø MM	PZ	€
6080229	16	50	1,28

TUBO GOCCIOLANTE PN FORI 2

Con portata variabile in base alla pressione d'esercizio, con ottime caratteristiche di resistenza agli stress termici e meccanici. Per applicazioni pluristagionali. Spessore Mm. 1,10. Portata Lt./h. 2,1 ad 1 bar. Pressione massima di esercizio 4 bar. In rotolo.



CODICE	Ø MM	P CM	L MT	PZ	€
6066310	16	30	25	2	10,34
6066312	16	30	50	1	18,88
6066314	16	30	100	1	34,54
6066316	16	30	200	1	64,92
6066318	16	20	100	1	39,10
6066321	16	40	100	1	32,22
6066322	16	50	100	1	31,86

TUBO GOCCIOLANTE FORI 6 PN NERO

Con portata variabile in base alla pressione d'esercizio, con ottime caratteristiche di resistenza agli stress termici e meccanici. Per applicazioni pluristagionali. Spessore Mm. 1,10. Portata Lt./h. 2-4 con Bar 1. Pressione massima di esercizio Bar 3,5. In rotolo.



CODICE	LT/H	Ø MM	P CM	L MT	PZ	€
6066360	4	16	20	100	1	46,68
6066361	4	16	20	100	1	40,30

TUBO GOCCIOLANTE FORI 3 PN NERO

Con portata variabile in base alla pressione d'esercizio, con ottime caratteristiche di resistenza agli stress termici e meccanici. Per applicazioni pluristagionali. Spessore Mm. 1,0. Portata Lt./h. 2-4 con Bar 1. Pressione massima di esercizio Bar 3,0. In rotolo.



CODICE	LT/H	Ø MM	P CM	L MT	PZ	€
6066362	4	16	40	100	1	32,22

TUBO GOCCIOLANTE FORI 3 PN MARRONE

Con portata variabile in base alla pressione d'esercizio, con ottime caratteristiche di resistenza agli stress termici e meccanici. Per applicazioni pluristagionali. Spessore Mm. 1,0. Portata Lt./h. 2-4 con Bar 1. Pressione massima di esercizio Bar 3,0. In rotolo.



CODICE	LT/H	Ø MM	P CM	L MT	PZ	€
6066370	2	16	30	25	1	11,08
6066372	2	16	30	25	1	20,36
6066374	2	16	30	25	1	37,52

MANICOTTO X TUBO GOCCIOLANTE IRRITEC

Per bassa pressione.



CODICE	Ø MM	PZ	€
6064210	16	25	0,74

DERIVAZIONE TUBO GOCCIOLANTE MICROTUBO IRRITEC

Per bassa pressione. Con gommino. Per il montaggio effettuare un foro da Mm. 12 con l'apposita fustella foratubi.



CODICE	Ø MM	PZ	€
6064212	16x12	100	0,58

MANICOTTO FILETTO MASCHIO TUBO GOCCIOLANTE IRRITEC

Per bassa pressione.



CODICE	Ø MMXPOLL	PZ	€
6064216	16x1/2"	100	0,65
6064217	16x3/4"	100	0,74

VALVOLA DERIVAZIONE X TUBO GOCCIOLANTE MICROTUBO IRRITEC

Per bassa pressione. Con gommino. Per il montaggio effettuare un foro da Mm. 12 con l'apposita fustella foratubi.



CODICE	Ø MM	PZ	€
6064220	16x12	50	0,85

VALVOLA FILETTO MASCHIO X TUBO GOCCIOLANTE IRRITEC

Per bassa pressione.



CODICE	Ø MMXPOLL	PZ	€
6064334	16x1/2"	50	0,81
6064335	16x3/4"	50	0,81

PORTAGOMMA PN FILETTO MASCHIO IRRITEC

Per bassa pressione.



CODICE	Ø MMXPOLL	PZ	€
6060215	16x1/2"	100	0,34
6060219	20x1/2"	100	0,41
6060225	20x3/4"	100	0,41
6060226	25x1"	50	0,48
6060227	25x3/4"	100	0,44
6060231	32x1"	50	0,50
6080126	16x3/4"	100	0,32

MANICOTTO PORTAGOMMA PN RIDOTTO IRRITEC

Per bassa pressione.



CODICE	Ø MM	PZ	€
6060320	20x16	100	0,48
6060326	25x20	100	0,86
6060332	32x25	50	0,89

MANICOTTO PORTAGOMMA PN IRRITEC

Per bassa pressione.



CODICE	Ø MM	PZ	€
6060416	16	100	0,14
6060420	20	100	0,30
6060425	25	50	0,40
6060432	32	50	0,45

TEE PORTAGOMMA PN IRRITEC

Per bassa pressione.



CODICE	Ø MM	PZ	€
6060616	16	100	0,17
6060620	20	100	0,33
6060625	25	50	0,90
6060632	32	25	1,07

TEE PORTAGOMMA PN FILETTO MASCHIO IRRITEC

Per bassa pressione.



CODICE	Ø MMXPOLL	PZ	€
6060815	16x1/2"	100	0,37
6060818	20x1/2"	100	0,85

GOMITO PORTAGOMMA PN FILETTO MASCHIO IRRITEC

Per bassa pressione.



CODICE	Ø MMXPOLL	PZ	€
6061216	16x1/2"	100	0,42
6061218	20x1/2"	100	0,47

GOMITO PORTAGOMMA PN IRRITEC

Per bassa pressione.



CODICE	Ø MM	PZ	€
6064016	16	100	0,24
6064020	20	100	0,35
6064025	25	100	1,01
6064032	32	50	1,32

FASCETTA STRINGITUBO PN IRRITEC

Chiusura a scatti. Indicata per ridurre la portata d'acqua o come stringitubo al portagomma.



CODICE	Ø MM	PZ	€
6080030	16/18	100	0,28

MANICOTTO PN FILETTO RIDOTTO FEMMINA IRRITEC

Per bassa pressione.



CODICE	Ø POLL	PZ	€
7750002	1/2"x3/4"	100	0,66
7750004	3/4"x1"	50	0,85
7750005	1"x1"1/4"	25	1,88

GOMITO PN FILETTO FEMMINA IRRITEC

Per bassa pressione.



CODICE	Ø POLL	PZ	€
7750804	1/2"	100	1,11
7750806	3/4"	50	1,32
7750808	1"	50	1,61

GOMITO PN FILETTO MASCHIO FEMMINA IRRITEC

Per bassa pressione.



CODICE	Ø POLL	PZ	€
7751002	1/2"	100	0,79
7751004	3/4"	50	1,00
7751006	1"	25	1,26

TEE PN FILETTO FEMMINA IRRITEC

Per bassa pressione.

irritec



CODICE	Ø POLL	PZ	€
7751204	1/2"	50	1,58
7751206	3/4"	50	1,89
7751208	1"	25	2,16

RIDUZIONE FEMMINA X CISTERNA PALLETIZZATA

Raccordo per cisterna in polipropilene. Filetto femmina. Con guarnizione.



CODICE	Ø MMXPOLL	PZ	€
6080237	60x1"	1	11,00
6080238	60x1 1/2"	1	12,98
6080239	60x2"	1	12,98

RIDUZIONE MASCHIO FEMMINA X CISTERNA PALLETIZZATA

Raccordo per cisterna in polipropilene. Mm. 60x1"M. Con guarnizione.



CODICE	Ø MMXPOLL	PZ	€
6080240	60x1"	1	11,00

GUARNIZIONE RACCORDO CISTERNA PALLETIZZATA

Guarnizione in EPDM per raccordi per cisterna.



CODICE	Ø MM	PZ	€
6080242	60	10	1,54

RACCORDO INNESTO RAPIDO X CISTERNA PALLETIZZATA

In polopropilene rinforzato con fibra di vetro. Estremità filettata G1 con guarnizione, anello piano rigido e collare di serraggio. Permette l'installazione sulla cisterna dall'esterno senza l'uso di un controdamo. Garantisce la tenuta idraulica fino a 4 bar. Filettatura esterna GAS cilindrico UNI ISO 228/1.



CODICE	Ø POLL	PZ	€
6080245	1/2"	1	10,50
6080246	3/4"	1	10,94
6080247	1"	1	11,34
6080248	1 1/4"	1	15,36

MANICOTTO FILETTATO PN IRRITEC

Per bassa pressione.

irritec



CODICE	Ø POLL	PZ	€
6060500	1/2"	100	0,59
6060501	3/4"	100	0,62
6060502	1"	50	0,85

NIPPO PN IRRITEC

Per bassa pressione.

irritec



CODICE	Ø POLL	PZ	€
6060720	1/2"	100	0,26
6060725	3/4"	100	0,31
6060732	1"	50	0,44
6060740	1 1/4"	50	0,81

TAPPO PN FILETTO FEMMINA IRRITEC

Per bassa pressione.

irritec



CODICE	Ø POLL	PZ	€
6060920	1/2"	100	0,25
6060925	3/4"	100	0,34
6060932	1"	50	0,36

TAPPO PN FILETTO MASCHIO IRRITEC

Per bassa pressione.

irritec



CODICE	Ø POLL	PZ	€
6061020	1/2"	100	0,34
6061025	3/4"	100	0,38
6061032	1"	50	0,48
6061040	1 1/4"	50	0,79

RIDUZIONE PN IRRITEC

Per bassa pressione.

irritec



CODICE	Ø POLL	PZ	€
6061110	3/4"x1/2"	100	0,59
6061111	1"x1/2"	50	0,62
6061112	1"x3/4"	50	0,64
6061113	1 1/4"x1"	50	1,07

NIPPLO PN RIDOTTO IRRITEC

Per bassa pressione.



CODICE	Ø POLL	PZ	€
6061924	1/2"x3/4"	100	0,29
6061932	3/4"x1"	100	0,39
6061940	1"x1/2"	100	0,43
6061941	1"x1"1/4	50	1,00
6061950	1"x1"1/2	20	1,38

VALVOLA A SFERA MONOGHIERA FEMMINA PN

Per bassa pressione.



CODICE	Ø POLL	PZ	€
6080200	1"1/2	2	12,20
6080201	1"	5	3,69
6080202	1/2"	5	7,02
6080203	3/4"	5	3,21
6080204	1"1/4	2	8,14

VALVOLA PORTAGOMMA PN FILETTO MASCHIO IRRITEC

Per bassa pressione.



CODICE	Ø MMXPOLL	PZ	€
6080208	16x1/2"	50	0,79
6080209	16x3/4"	50	0,79
6080210	20x1/2"	50	0,79
6080211	20x3/4"	50	0,79
6080212	25x3/4"	50	0,79

IDRANTE A PRESA RAPIDA PN IRRITEC

Attacco filetto maschio.



CODICE	Ø POLL	PZ	€
6173600	3/4"	2	9,32

VALVOLA A SFERA MONOGHIERA MASCHIO FEMM IRRITEC

Per bassa pressione.



CODICE	Ø POLL	PZ	€
6080250	3/4"	5	3,21
6080251	1"	5	3,69
6080252	1"1/4	2	8,14

VALVOLA STRINGITUBO PN FILETTO MASCHIO IRRITEC

Per bassa pressione.



CODICE	Ø MMXPOLL	PZ	€
6080215	16x1/2"	50	0,86

CHIAVE X IDRANTE A PRESA RAPIDA PN IRRITEC

Ad innesto rapido, con filettatura maschio.



CODICE	Ø POLL	PZ	€
6173602	3/4"	2	4,07

VALVOLA DERIVAZIONE PORTAGOMMA PN MICROTUBO IRRITEC

Per bassa pressione. Con gommino. Per il montaggio effettuare un foro da Mm. 12 con l'apposita fustella foratubi.



CODICE	Ø MM	PZ	€
6080206	16x12	50	0,79

VALVOLA PORTAGOMMA PN IRRITEC

Per bassa pressione.



CODICE	Ø MM	PZ	€
6080216	16	50	0,75
6080220	20	50	0,75
6080225	25	50	0,99

FILTRO LINEA PN

In polipropilene con calza filtrante in acciaio inox da 120 Mesh. Pressione di esercizio massima: 8 bar. Attacchi filetto maschio.



CODICE	Ø POLL	PZ	€
6080320	3/4"	2	7,80
6080325	1"	2	7,80
6080328	1 1/4"	1	13,14
6080330	1 1/2"	1	30,14
6080332	2"	1	26,86

CARTUCCIA RICAMBIO X FILTRO LINEA

Maglia Mm. 0,125.



CODICE	Ø POLL	PZ	€
6080340	3/4"-1"	3	4,80
6080341	1 1/4"-1 1/2"	1	13,04

MICROTUBO X IRRIGOCIA A PESO

Estruso in PVC di colore nero. Resiste alle alte temperatura, antigelo ed anti UV.



CODICE	Ø MM	L MT	KG	€
6065305	3x5	450	7.6	7,52
6065307	5x8	450	7	7,52
6065309	4x6	450	7.2	7,64

MICROTUBO X IRRIGOCIA A ROTOLO

Estruso in PVC di colore nero. Resiste alle alte temperatura, antigelo ed anti UV.



CODICE	Ø MM	L MT	PZ	€
6301091	4x6	15	4	12,18

MICROIRRIGATORE HADAR 7110 NAAN

Completo di puntale e tubo per il collegamento alla linea principale. Diametro ugello: Mm. 1,3.



CODICE	MT	LT/H	PZ	€
6070100	87		5	4,10

SPRUZZATORE A FARFALLA X IRRIGOCIA IRRITEC

Con innesto e filettatura.



CODICE	MT	LT/H	PZ	€
6070107	150		500	0,23
6070109	200		500	0,23
6070111	250		500	0,23

MICROSPRUZZATORE X IRRIGOCIA 180° IRRITEC

Fisso, completo di testina e base con innesto e filettatura. Può essere innestato direttamente nella linea principale oppure installato tramite un microtubo rigido. Totalmente smontabile per una pulizia più profonda.



CODICE	MT	COL	PZ	€
6070160		Avorio	100	0,22
6070162		Verde	100	0,22
6070164		Rosso	100	0,22
6070166		Blu	100	0,22

MICROSPRUZZATORE X IRRIGOCIA 360° IRRITEC

Fisso, completo di testina e base con innesto e filettatura. Può essere innestato direttamente nella linea principale oppure installato tramite un microtubo rigido. Totalmente smontabile per una pulizia più profonda.



CODICE	MT	COL	PZ	€
6070150		Avorio	100	0,22
6070152		Verde	100	0,22
6070154		Rosso	100	0,22
6070156		Blu	100	0,22

GOCCIOLATORE ISPEZIONABILE DIN IRRITEC

A flusso turbolento che aiuta ad evitare la formazione di sedimentazioni interne, ispezionabile.



CODICE	LT/H	COL	PZ	€
6070310	4	Grigio	500	0,16
6070311	8	Blu	500	0,16

GOCCIOLATORE AUTOCOMPENSANTE ISPEZIONABILE IRRITEC

Consente di erogare lo stesso rateo di flusso per unità di tempo, indipendentemente dalla pressione. Ottimo per uniformare il flusso ad inizio e fine linea.



CODICE	LT/H	COL	PZ	€
6070313	4	Marrone	500	0,21
6070314	8	Rosso	500	0,21

GOCCIOLATORE REGOLABILE IRRITEC

Regolazione della portata d'acqua e diametro di irrigazione da Cm. 0 a 60, con pressione a 1,5 bar. Pressione di esercizio da 1 a 2 bar. Con innesto.



CODICE	LT/H	PZ	€
6080006	0-40	100	0,13

GOCCIOLATORE REGOLABILE SU ASTINA IRRITEC

Con regolazione della portata d'acqua e diametro di irrigazione da Cm. 0 a 60, con pressione a 1,5 bar. Pressione di esercizio da 1 a 2 bar. Completo di astina e olivetta.



CODICE	LT/H	PZ	€
6080007	0-40	25	0,40

GOCCIOLATORE A SIGARO IRRITEC

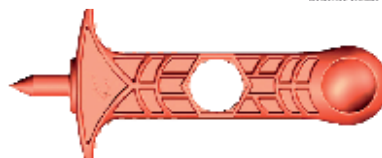
A flusso turbolento che aiuta ad evitare la formazione di sedimentazioni interne, ispezionabili, con filtro e uscita verticale.



CODICE	LT/H	PZ	€
6080010	4	100	0,34
6080011	8	100	0,34
6080012	16	100	0,34

FUSTELLA FORATUBO EKO X IRRIGOCIA IRRITEC

Per praticare fori da Mm. 3-3,5.



CODICE	Ø MM	PZ	€
6080021	3x3,5	25	1,03

FUSTELLA FORATUBO X IRRIGOCIA IRRITEC

Con perno di scarico del materiale asportato, per evitare che cada all'interno del tubo. Punzone sostituibile.



CODICE	Ø MM	PZ	€
6080023	3x3,5	2	8,02
6080024	4	2	8,02
6080025	5	2	8,02

FUSTELLA FORATUBO X IRRIGOCIA IRRITEC

Con punzone a 3 punte.



CODICE	Ø MM	PZ	€
6080019	12	2	11,84


PUNZONE X FUSTELLA FORATUBO IRRIGOCIA IRRITEC

A 3 punte.



CODICE	Ø MM	PZ	€
6080029	12	2	6,22

PINZA FORATUBO X IRRIGOCIA IRRITEC



CODICE	Ø MM	PZ	€
6080028	12	1	112,40

PUNZONE X PINZA FORATUBO X IRRIGOCIA IRRITEC



CODICE	Ø MM	PZ	€
6080026	12	1	13,42

FASCETTA STRINGITUBO PN + INNESTO MICROTUBO IRRITEC

Chiusura a scatti.



CODICE	Ø I MM	Ø MM	PZ	€
6080031	4,5	16/18	100	0,52

INNESTO OLIVETTA X MICROTUBO IRRITEC

irritec



CODICE	Ø MM	PZ	€
6080103	3x5,5	500	0,05
6080104	4x6	500	0,07
6080105	5x7,8	500	0,10

INNESTO FILETTATO X MICROTUBO IRRITEC

Con innesto filettato da Mm. 3.

irritec



CODICE	Ø MM	PZ	€
6080109	3x5,5>4x6	500	0,16

TEE DERIVAZIONE X MICROTUBO IRRITEC

Con innesto Mm. 3,5.

irritec



CODICE	Ø MM	PZ	€
6080106	3x5,5>4x6	500	0,20

ASTA DI SOSTEGNO X MICROTUBO IRRITEC

irritec



CODICE	Ø MM	PZ	€
6080135	>6	500	0,09

TAPPO X MICROTUBO IRRITEC

Fine linea ad innesto.

irritec



CODICE	Ø MM	PZ	€
6080130	6	500	0,05
6080131	4	500	0,03

TAPPO X TUBO PN IRRITEC

Fine linea ad innesto.

irritec



CODICE	Ø MM	PZ	€
6080133	16	500	0,09

GANCIO SOSTEGNO X TUBO PN IRRITEC

Da appendere a filo o cavo.

irritec



CODICE	Ø MM	PZ	€
6080100	16	500	0,04
6080120	20	200	0,06

ASTA DI SOSTEGNO X TUBO PN

irritec



CODICE	Ø MM	PZ	€
6080101	16	400	0,26

CAROTINA IRRIGOCIA AQUAFLOTA HOLIDAY EXPO GF

Sistema autonomo di irrigazione a goccia per piante in vaso. Utilizzabile con bottiglie in plastica da Lt. 0,5 a 2. Irrigazione regolabile e continua direttamente alle radici. In espositore.

ICE



CODICE	ES=PZ	CF	€
6400461		✓ 1	95,76

CAROTINA IRRIGOCIA AQUAFLOTA HOLIDAY GF

Sistema autonomo di irrigazione a goccia per piante in vaso. Utilizzabile con bottiglie in plastica da Lt. 0,5 a 2. Irrigazione regolabile e continua direttamente alle radici.

NEW ICE



CODICE	PZ	€
6400462	✓ 4	7,66

MICROTUBO IRRIGOCIA SELF CLABER

Per derivazioni dal tubo collettore. Alimenta i gocciolatori in linea e fine linea. Flessibile, antialghe, resiste alle basse temperature e ai raggi del sole.

claber



CODICE	Ø POLL	L MT	PZ	€
6600310	1/4"	5	✓ 2	5,48

RIDUTTORE PRESSIONE IRRIGOCIA SELF CLABER

Mantiene costante la pressione dell'acqua per un'irrigazione sempre uniforme nel tempo. Riduce e mantiene costante a Bar 1 la pressione di entrata (massimo Bar 10). Si avvitava a rubinetti con filetto 1/2" o 3/4".

NEW



claber

CODICE	Ø POLL	PZ	€
6600318	1/2"-3/4"	✓ 4	13,52

RACCORDO RAPIDO STRINGITUBO PN SELF CLABER

Si usa per collegare il tubo collettore da 1/2" alla presa con attacco rapido montata sul rubinetto.

NEW



claber

CODICE	Ø POLL	PZ	€
6600323	1/2"	✓ 10	3,46

PRESA A RUBINETTO STRINGITUBO PN SELF CLABER

Si usa per collegare direttamente al rubinetto il tubo collettore da 1/2". Per rubinetti con filetto 1/2" o 3/4".

NEW



claber

CODICE	Ø POLL	PZ	€
6600326	1/2"-3/4"	✓ 14	3,08

FILTRO LINEA SELF CLABER

Per il filtraggio dell'acqua di impianti goccia a goccia o microirrigazione. Si installa in linea direttamente sul tubo collettore da 1/2". Filtro in rete di facile pulizia.

NEW



claber

CODICE	Ø POLL	PZ	€
6600328	1/2"	✓ 5	10,22

PRESA A RUBINETTO PORTAGOMMA SELF CLABER

Si usa per collegare direttamente al rubinetto il tubo collettore da 1/2". Per rubinetti con filetto 1/2" o 3/4".

NEW



claber

CODICE	Ø POLL	PZ	€
6600329	1/2"-3/4"	✓ 10	2,82

PRESA A RUBINETTO PORTAGOMMA MIX SELF CLABER

Per collegare direttamente al rubinetto il tubo collettore da 1/2" o il tubo capillare da 1/4". Per rubinetti con filetto 1/2" o 3/4".

NEW



claber

CODICE	Ø POLL	PZ	€
6600330	1/2"-1/4"	✓ 10	5,36

PORTAGOMMA FILETTO MASCHIO SELF CLABER

Per collegare il tubo collettore da 1/2" a una presa con filetto femmina 3/4" o 1" molto utilizzato per le elettrovalvole.

NEW



claber

CODICE	Ø POLL	PZ	€
6600331	3/4"	✓ 10	2,40

DERIVAZIONE TUBO PN MICROTUBO SELF CLABER

Congiunzione per il collegamento in serie di due tubi: uno per l'irrigazione a goccia da 1/2" e uno con raccordo automatico.

NEW



claber

CODICE	CF=PZ	CF	€
6600334	2	✓ 15	2,66

MANICOTTO PORTAGOMMA TUBO PN SELF CLABER

Permette di raccordare due spezzoni di tubo collettore da 1/2".

NEW



claber

CODICE	Ø POLL	CF=PZ	CF	€
6600335	1/2"	4	✓ 15	3,28

GOMITO PORTAGOMMA TUBO PN SELF CLABER

Permette di raccordare due spezzoni di tubo collettore da 1/2".

NEW



claber

CODICE	Ø POLL	CF=PZ	CF	€
6600337	1/2"	2	✓ 15	1,80

TEE PORTAGOMMA TUBO PN + MICROTUBO SELF CLABER

Per derivare linee di tubo capillare da 1/4" dal tubo collettore da 1/2".

NEW



claber

CODICE	Ø POLL	CF=PZ	CF	€
6600339	1/2"	2	✓ 10	2,02

TEE PORTAGOMMA TUBO PN SELF CLABER

Per raccordare tre spezzoni di tubo collettore da 1/2".

NEW



claber

CODICE	Ø POLL	CF=PZ	CF	€
6600340	1/2"	2	✓ 15	1,90

TAPPO PORTAGOMMA TUBO PN SELF CLABER

Per tubo collettore da 1/2".

NEW



claber

CODICE	Ø POLL	CF=PZ	CF	€
6600342	1/2"	4	✓ 15	3,52

RUBINETTO LINEA TUBO PN SELF CLABER

Per regolare, aprire o chiudere il flusso d'acqua di una linea. Si monta tra due spezzoni di tubo collettore da 1/2".

NEW



claber

CODICE	Ø POLL	PZ	€
6600343	1/2"	✓ 10	5,36

FASCETTA STRINGITUBO PN SELF CLABER

Si utilizza quando nel tubo collettore da 1/2" la pressione dell'acqua è superiore a Bar 1,5.

NEW



claber

CODICE	Ø POLL	CF=PZ	CF	€
6600344	1/2"	10	✓ 10	7,16

ASTA SOSTEGNO TUBO PN SELF CLABER

Per fissare stabilmente il tubo collettore da 1/2".

NEW



claber

CODICE	Ø POLL	CF=PZ	CF	€
6600345	1/2"	8	✓ 10	7,40

MANICOTTO PORTAGOMMA MICROTUBO SELF CLABER

Per derivare linee di tubo capillare da 1/4" dal tubo collettore da 1/2" o per unire due tubi capillari.

NEW



claber

CODICE	Ø POLL	CF=PZ	CF	€
6600349	1/4"	10	✓ 13	3,28

TEE PORTAGOMMA MICROTUBO SELF CLABER

Per raccordare tre spezzoni di tubo capillare da 1/4".

NEW



claber

CODICE	Ø POLL	CF=PZ	CF	€
6600352	1/4"	10	✓ 13	5,62

CROCE PORTAGOMMA MICROTUBO SELF CLABER

Per raccordare quattro spezzoni di tubo capillare da 1/4".

NEW



claber

CODICE	Ø POLL	CF=PZ	CF	€
6600353	1/4"	10	✓ 13	10,22

TAPPO PORTAGOMMA MICROTUBO SELF CLABER

Chiude i fori sul tubo collettore da 1/2" o tappa l'estremità del tubo capillare da 1/4".

NEW



claber

CODICE	Ø POLL	CF=PZ	CF	€
6600354	1/4"	10	✓ 13	2,86

RUBINETTO LINEA MICROTUBO SELF CLABER

Per tubo capillare da 1/4". Permette di regolare o chiudere il flusso d'acqua.

NEW



claber

CODICE	Ø POLL	CF=PZ	CF	€
6600355	1/4"	5	✓ 10	9,20

FUSTELLA FORATUBO SELF CLABER

Per forare il tubo collettore da 1/2". Avvita e regola i microirrigatori.

NEW



claber

CODICE	PZ	€
6600356	✓ 10	2,82

ASTA SOSTEGNO MICROTUBO SELF CLABER

Per fissare stabilmente il tubo capillare da 1/4".

NEW



claber

CODICE	CM	CF=PZ	CF	€
6600357	30	15	✓ 10	5,74

GOCCIOLATORE FINE LINEA SELF CLABER

Regolabile da Lt/h. 0 a 6 per un'irrigazione calibrata in funzione delle diverse necessità delle piante e della natura del terreno.

NEW



claber

CODICE	LT/H	CF=PZ	CF	€
6600359	0-6	10	✓ 10	5,88

GOCCIOLATORE IN LINEA SELF CLABER

Regolabile da Lt/h. 0 a 6 per un'irrigazione calibrata in funzione delle diverse necessità delle piante e della natura del terreno.

NEW



claber

CODICE	LT/H	CF=PZ	CF	€
6600363	0-6	10	✓ 10	6,34

GOCCIOLATORE FINE LINEA SELF CLABER

Portata regolabile Lt/h. 0-10. Regolazione precisa e calibrata del flusso. Si collega direttamente all'estremità del tubo capillare con un facile innesto ed una perfetta tenuta. Ispezionabile per una facile pulizia.



CODICE	LT/H	CF=PZ	CF	€
6600365	0-10	10	✓ 10	6,64

GOCCIOLATORE IN LINEA SELF CLABER

Portata regolabile Lt/h. 0-10. Regolazione precisa e calibrata del flusso senza rotazione del tubo. Si collega direttamente tra due spezzoni di tubo capillare. Ispezionabile per una facile pulizia.



CODICE	LT/H	CF=PZ	CF	€
6600366	0-10	10	✓ 10	7,16

GOCCIOLATORE AUTOCOMPENSANTE SELF CLABER

Consente di erogare lo stesso rateo di flusso per unità di tempo, indipendentemente dalla pressione. Si applica direttamente sul tubo collettore da 1/2" o sul tubo capillare da 1/4". Smontabile per una facile pulizia.



CODICE	LT/H	CF=PZ	CF	€
6600367	4	10	✓ 10	7,66

GOCCIOLATORE SELF CLABER

Portata regolabile Lt/h. 0-40. Copre un'area di 360°. Si applica direttamente sul tubo capillare da 1/4" o al collettore da 1/2". Facilmente ispezionabile per la pulizia.



CODICE	LT/H	CF=PZ	CF	€
6600371	0-40	10	✓ 10	7,92

GOCCIOLATORE SPIKE + ASTA SELF CLABER

Montato su picchetto. Portata regolabile Lt/h. 0-40. Dotato di regolazione chiuso/aperto. Ispezionabile per una facile pulizia sotto l'acqua corrente. Si monta all'estremità del tubo capillare da 1/4".



CODICE	LT/H	CF=PZ	CF	€
6600373	0-40	10	✓ 6	14,04

GOCCIOLATORE + ASTA SELF CLABER

Montato su picchetto. Portata regolabile Lt/h. 0-40. Si monta all'estremità del tubo capillare da 1/4". Ispezionabile per la pulizia.



CODICE	LT/H	CF=PZ	CF	€
6600374	0-40	10	✓ 6	14,04

MICROIRRIGATORE SELF CLABER

Si applica sul tubo collettore da 1/2", sul capillare da 1/4" o sulle astine rigide per sollevarlo da terra. Area massima irrigabile: 90° Mq. 8, 180° Mq. 10, 360° Mq. 16.



CODICE	LT/H	CF=PZ	GRADI	CF	€
6600378	72	10	360°	✓ 10	6,14
6600379	61	10	180°	✓ 10	6,14
6600380	61	10	90°	✓ 10	6,14

MICRONEBULIZZATORE SELF CLABER

Si applica sul tubo collettore da 1/2", sul capillare da 1/4" o sulle astine rigide per sollevarlo da terra. Area massima irrigabile: Mq. 3.



CODICE	LT/H	CF=PZ	CF	€
6600382	29	10	✓ 10	6,14

MICROIRRIGATORE + RUBINETTO SELF CLABER

Si applica sul tubo collettore da 1/2", sul capillare da 1/4" o sulle astine rigide per sollevarlo da terra. Con rubinetto di regolazione e chiusura. Area massima irrigabile: 180° Mq. 10, 360° Mq. 16.



CODICE	LT/H	GRADI	CF=PZ	CF	€
6600383	72	360	5	✓ 10	10,22
6600384	61	180	5	✓ 10	10,22

MICROIRRIGATORE ROTANTE + RUBINETTO SELF CLABER

Si applica sul tubo collettore da 1/2", sul capillare da 1/4" o sulle astine rigide per sollevarlo da terra. Con rubinetto di regolazione e chiusura. Area massima irrigabile: Mq. 16.



CODICE	LT/H	GRADI	CF=PZ	CF	€
6600385	165	360	5	✓ 10	13,02

ASTA SOSTEGNO MICROIRRIGATORE SELF CLABER

Per elevare il getto dei microirrigatori. Altezza regolabile Cm. 30-50.

claber

NEW



CODICE	CM	CF=PZ	CF	€
6600386	30-50	2	✓ 8	7,28

POMPA A SPALLA BATTERIA SERENA MIXER ITALDIFRA

Batteria 6V 12Ah. Due velocità, con pressione 1,5 e 2,5 bar. Completa di lancia, batteria e carica batteria. Autonomia: h 8.



CODICE	LT	RICAMBIO	PZ	€
6322619	10	-	1	256,58

POMPA A SPALLA BATTERIA LITIO ELETTRA 16 STARS

Batteria litio 12V 8Ah. Tempo di lavoro stimato con una carica: h 4-5. Pressione 1,5-4 bar. Lancia telescopica. In dotazione batteria e caricabatteria.

STARS



CODICE	LT	RICAMBIO	PZ	€
6322606	16	-	1	101,58

TUBICINO ELEVATORE SELF CLABER

Per elevare a Cm. 30 microirrigatori e i micronebulizzatori. Si avvia al tubo collettore da 1/2".

claber

NEW



CODICE	CM	CF=PZ	CF	€
6600387	30	10	✓ 10	8,68

POMPA A SPALLA BATTERIA ELETTRA 16 STARS

Batteria Pb/Acido 12V 9Ah. Tempo di lavoro stimato con una carica: h 5-6. Pressione 1,5-4 bar. Lancia telescopica. In dotazione batteria e caricabatteria. La batteria viene fornita in collo separato.

STARS



CODICE	LT	RICAMBIO	KT	€
6322604	16	-	1	72,56

POMPA A SPALLA SIRIA 16 STARS

Ambidestra. Ergonomica. Con pompante in nylon e lancia con asta in metallo estensibile. Largo imbuto con filtro. In dotazione: bretelle, 3 ugelli e kit ricambi.

STARS



CODICE	LT	PZ	€
6322301	16	1	25,64

POMPA A SPALLA SIRIA 12 STARS

Ergonomica. Con pompante in nylon e lancia con asta in metallo estensibile. Largo imbuto con filtro. In dotazione: bretelle, 3 ugelli e kit ricambi.

STARS



CODICE	LT	PZ	€
6322303	12	1	24,18

POMPA A PRESSIONE SIRIA 5 STARS

Lancia con asta metallica. Con valvola di sfiato. In dotazione: bretelle e kit ricambi.

STARS



CODICE	LT	PZ	€
6322307	5	1	12,90

VAPORIZZATORE SIRIA 0.5 STARS

Leggero, pratico e maneggevole.

STARS



CODICE	LT	PZ	€
6322315	0,5	10	2,06

LANCIA POMPE SIRIA 12 16 STARS

Asta in metallo. Estensibile. Specifica per Art.63.223.01 e Art.63.223.03.

STARS



CODICE	PZ	€
6322320	1	3,26

LANCIA POMPE SIRIA 5 8 STARS

Asta metallica. Specifica per Art.63.223.05 e Art.63.223.07.

STARS



CODICE	PZ	€
6322321	1	1,98

POMPA A PRESSIONE SIRIA 8 STARS

Lancia con asta metallica. Con valvola di sfiato. In dotazione: bretelle e kit ricambi.

STARS



CODICE	LT	PZ	€
6322305	8	1	14,30

POMPA A PRESSIONE SIRIA 1 STARS

Ugello in ottone. Asta pompante metallica. Per l'utilizzo quotidiano in giardino e in casa.

STARS



CODICE	LT	PZ	€
6322311	1	5	3,72

POMPA A SPALLA DIANA DAL DEGAN

In polietilene ad azionamento manuale, con pompante in nylon. Ampia apertura di riempimento, coperchio a vite con filtro a tazza con sezione a maglie strette e maniglia per il trasporto. Fascia trasparente sul serbatoio per indicare il livello del liquido. Lancia in nylon, con rubinetto a leva. Pompante ambidestro con alloggiamento per lancia.

DAL DEGAN



CODICE	LT	PZ	€
6322616	16	1	47,36
6322622	12	1	45,54

POMPA A SPALLA VENERE DAL DEGAN

Ad azionamento manuale, con pompante in acciaio Inox AISI 304. Serbatoio in polietilene con trattamento anti UV. Ampia apertura di riempimento e maniglia per il trasporto. Fascia trasparente sul serbatoio con scala graduata, per indicare il livello del liquido. Pompante ambidestro con alloggiamento per lancia. Fornite di cinghie e lancia in ottone.

DAL DEGAN



CODICE	LT	PZ	€
6322627	12	1	71,66
6322628	16	1	75,32

POMPA A PRESSIONE ARES DAL DEGAN

Per un utilizzo molteplici. Serbatoio in polietilene con trattamento anti UV. Con valvola di sicurezza e scarico pressione. Fascia trasparente sul serbatoio per indicare il livello del liquido. Stabile base di appoggio. Pompante con ampia impugnatura e maniglia per il trasporto. Complete di lancia a leva in alluminio, tubo in PVC e bretelle.

DAL DEGAN



CODICE	LT	PZ	€
6322623	6	1	33,26
6322624	8	1	34,60

POMPA A PRESSIONE EROS DAL DEGAN

Per l'utilizzo quotidiano in giardino e in casa. Con impugnatura ergonomica, serbatoio in polipropilene e pratico pomello di pompaggio. Meccanismo di chiusura del liquido con molle in acciaio inox. Ugello in ottone con gittata regolabile, da spruzzo a rosa, a spruzzo getto lungo.

DAL DEGAN



CODICE	LT	PZ	€
6322632	2	12	9,50

POMPA A SPALLA ROSY PROFESSIONAL GDM

In polietilene ad azionamento manuale con pompante in nypren da 600cc. Totalmente ermetiche. Agitatore di liquidi interno. Lancia telescopica da Cm. 70 a 110. Getto regolabile e manopola con filtro. Regolatore di pressione rispondente alla normativa UNI EN ISO 19932, che consente di erogare una quantità costante di prodotto mirata al trattamento da effettuare, consentendo un risparmio ed un maggior rispetto ambientale. Caratteristiche del getto: lunghezza: Cm. 900, altezza Cm. 450, ampiezza massima 60°. Pressione di esercizio: da 2 a 5 bar. Pompante ambidestro.

dimartino



CODICE	LT	PZ	€
6323043	12	1	78,36
6323044	16	1	83,88

POMPA A PRESSIONE MARY PROFESSIONAL GDM

Con valvola di sicurezza e indicatore di pressione. Tubo refinato resistente al calore e al gelo da Cm. 120. Con lancia da Cm. 65 e prolunga da Cm. 40; manopola di sicurezza e filtro. Getto regolabile e curva. Regolatore di pressione rispondente alla normativa UNI EN ISO 19932, che consente di erogare una quantità costante di prodotto mirata al trattamento da effettuare, consentendo un risparmio ed un maggior rispetto ambientale. Caratteristiche del getto: lunghezza Cm. 900, altezza Cm. 450, ampiezza massima 60°. Pressione di esercizio: 3 bar. Irrorazione: Mq. 750.

dimartino



CODICE	LT	PZ	€
6323245	5	1	40,76

POMPA A PRESSIONE ARES VITON DAL DEGAN

Lt. 6. Pompa a pressione con guarnizioni in VITON (FPM). Utilizzabile nell'industria per spruzzare solventi e benzine; nell'edilizia per trattamenti con oli da disarmo, prodotti chimici per il legno, detergenti. Serbatoio in polietilene con trattamento anti UV, con valvola di sicurezza e scarico pressione. Fascia trasparente sul serbatoio per indicare il livello del liquido. Stabile base di appoggio. Pompante con ampia impugnatura e maniglia per il trasporto. Complete di lancia a leva in alluminio, tubo in PVC e bretelle.

DAL DEGAN



CODICE	LT	PZ	€
6322642	6	1	49,28

POMPA A PRESSIONE EROS VITON DAL DEGAN

Con guarnizioni in VITON (FPM). Utilizzabile nell'industria per spruzzare solventi e benzine; nell'edilizia per trattamenti con oli da disarmo, prodotti chimici per il legno, detergenti. Con impugnatura ergonomica, serbatoio in polipropilene e pratico pomello di pompaggio. Meccanismo di chiusura del liquido con molle in acciaio inox. Ugello in nylon con gittata regolabile, da spruzzo a rosa, a spruzzo getto lungo.

DAL DEGAN



CODICE	LT	PZ	€
6322644	2	1	15,96

POMPA A PRESSIONE EVA PROFESSIONAL EXPO GDM

In espositore Pz. 30.

dimartino



CODICE	LT	PZ	€
6323207	2	30	13,64

POMPA A PRESSIONE EVA PROFESSIONAL GDM

Con asta in acciaio, leva di sicurezza e beccuccio sostituibile. Nebulizzazione uniforme e foro calibrato. Caratteristiche del getto: lunghezza Cm. 800, altezza Cm. 400, ampiezza massima 60°. Pressione di esercizio: 2 bar.

dimartino



CODICE	LT	PZ	€
6323210	2	9	13,86

VAPORIZZATORE GHIBLI DAL DEGAN

Professionale, con ugello regolabile. In polietilene resistente.

DAL DEGAN



CODICE	LT	PZ	€
6322634	1	15	2,34

VAPORIZZATORI PLASTICA ELITE GDM

Con testa orientabile. Caratteristiche del getto: lunghezza Cm. 700, altezza Cm. 350, ampiezza massima 60°.

dimartino



CODICE	LT	PZ	€
6327233	1	23	3,76

POMPA AP MC20 LONGIN SC4 + BOTTE VENTO DAL DEGAN

Motore a 4 tempi da 1,6kW. Con avvolgitubo da Mt. 50 di tubo ad alta pressione più lancia ad alta pressione.

DAL DEGAN



CODICE	LT	LT/M	BAR	PZ	€
6430657	65	18	20	1	1.271,00

POMPA AP MC20 LONGIN SC4 + BOTTE ALISEO DAL DEGAN

Motore a 4 tempi da 1,6kW. Con avvolgitubo da Mt. 50 di tubo ad alta pressione più lancia ad alta pressione.

DAL DEGAN



CODICE	LT	LT/M	BAR	PZ	€
6430659	70	18	20	1	1.183,00

POMPA AP MC20 EL + BOTTE IN KIT ALISEO DAL DEGAN

Pompa elettrica da 0,92kW.

DAL DEGAN



CODICE	LT	LT/M	BAR	PZ	€
6430665	70	18	20	1	1.102,96

POMPA AP P768 SC4 + BOTTE VENTO DAL DEGAN

Carrello con motopompa e serbatoio in polipropilene, completo di coperchio superiore a vite e tappo di scarico inferiore. Bocca di riempimento con filtro a tazza per setaccio impurità. Robusta struttura tubolare in acciaio verniciato. Manici estraibili con impugnatura. Motopompa con motore a scoppio P768 SC4 (Art. 64.306.81). In dotazione: tubo di aspirazione con filtro da Mt. 1,20, tubo di scarico da Mt. 1,50, lancia da Cm. 60 regolabile a manopola, tubo ad alta pressione da Mt. 5.

DAL DEGAN



CODICE	LT	LT/M	BAR	PZ	€
6430680	65	8	25	1	868,66

POMPA AP P768 SC4 DAL DEGAN

Motopompa con motore a scoppio a 4 tempi, due pistoni, 38,5Cc, 1,2kW. Portata Lt./Min. 8. Manico con struttura in tubi d'acciaio verniciata con polveri epossidiche. In dotazione kit di aspirazione composto da tubo di aspirazione da Mt. 1,2 con filtro e lancia da Cm. 60 con regolabile a manopola.

DAL DEGAN



CODICE	LT/M	BAR	PZ	€
6430681	8	25	1	408,86

POMPA AP MC20/20 EL DAL DEGAN

Pompa elettrica 0,92kW.

DAL DEGAN



CODICE	LT/M	BAR	PZ	€
6460281	18	20	1	623,74

POMPA AP MC20/20 LONCIN SC4 DAL DEGAN

Con motore a 4 tempi 1,4kW.

DAL DEGAN



CODICE	LT/M	BAR	PZ	€
6460283	18	20	1	704,68

SEME PRATO DICHONDRA REPENS BOTTOS

Erbacea perenne per tappeti erbosi ornamentali bassi, a portamento strisciante e tappezzante con piccole foglie tondeggianti verde chiaro e piccoli fiori bianchi-gialli. Pianta resistente ma teme le forti gelate. Tollera condizioni di mezz'ombra ma ottimizza la sua produzione in luoghi soleggiati. Non necessita di falciature; scarsa resistenza al calpestio. Superficie coperta: Gr. 10=Mq. 1 circa.

BOTTOS



CODICE	GR	PZ	€
1026280	100	✓ 2	9,24
1026286	500	1	34,52

SEME PRATO TRIFOLIO NANO REPENS BOTTOS

Idoneo a formare un tappeto folto che necessita di bassa manutenzione. Se posto in posizione soleggiata non è necessario il taglio, se si trova in zone ombrate il taglio è necessario una volta al mese. Ha necessità di essere bene irrigato durante i mesi estivi; scarsa resistenza al calpestio. Ideale sotto i grandi alberi o in spazi ombreggiati. Superficie coperta: Gr. 10=Mq. 1 circa.

BOTTOS



CODICE	GR	PZ	€
1026295	100	✓ 5	8,44
1026296	500	1	22,86

SEME PRATO OLIMPIA BOTTOS

Miscela composta da graminacee da giardino ideali per ottenere un tappeto erboso ornamentale di buona qualità estetica e di alta resistenza al calpestio, di colore verde intenso. Frequenza di taglio settimanale ad un'altezza variabile di Cm. 3-6. Esposizione: sole e media ombra. Buona tolleranza alle alte temperature ed agli stress idrici. Superficie coperta: Kg. 1=Mq. 30.

BOTTOS



CODICE	KG	PZ	€
1710001	1	1	22,54
1710005	5	1	105,46

SEME PRATO MACISTE BOTTOS

Formato prevalentemente da varietà di Festuca arundinacea, Lolium perenne e Poa pratensis appositamente studiate per ottenere un tappeto erboso ornamentale di alta qualità estetica, di particolare resistenza al calpestio ed alla siccità che lo rendono particolarmente adatto per le aree mediterranee della nostra penisola. Indicato in situazioni di scarsa disponibilità idrica. Dosaggio: Gr./Mq. 40-45.



CODICE	KG	PZ	€
1710006	1	1	22,10
1710007	5	1	100,98

SEME PRATO GIADA BOTTOS

Selezione delle migliori varietà europee di tappeto erboso. Particolarmente idoneo per impieghi in condizioni ombreggiate presso parchi e giardini. La presenza di Festuca commutata permette di ottenere una maggiore densità, mentre La Fetusca rubra una colorazione intensa nei mesi invernali anche nelle zone più fredde. Adatta per parchi e giardini. Dosaggio: Gr./Mq. 30-35.



CODICE	KG	PZ	€
1710008	1	1	22,88

SEME PRATO ORNAMENTALE BOTTOS

Miscuglio di loietto e festuca rubra largamente impiegato per il ripristino di zone diradate o danneggiate in tappeti erbosi già esistenti. Di veloce insediamento si può utilizzare in tutti i periodi dell'anno salvo sopra i 25° e sotto i 10°C. Dosaggio: Gr./Mq. 25-30.



CODICE	GR	PZ	€
1710020	100	✓ 5	7,98
1710021	500	1	11,44

SPANDISEME SPANDICONCIME MINI STARS

Distributore a spaglio ad attivazione manuale, per spargere concimi e semi.



CODICE	LT	PZ	€
1790103	2	1	12,66

SPANDISEME SPANDICONCIME MAXI STARS

Distributore a spaglio con funzionamento a spinta, per spargere concimi e semi.



CODICE	KG	PZ	€
1790105	25	1	86,00

CONCIME LIQUIDO UNIVERSALE KB

Ideale per stimolare la crescita, fortificare le piante e favorire la fioritura. Per tutte le piante ornamentali, fiorite e non, da interno e da esterno. Ricco di microelementi chelati. Concime CE. NPK 6-3-6. Diluizione: Ml. 7 per litro d'acqua.



CODICE	LT	PZ	€
1700016	1	4	8,02

CONCIME LIQUIDO ORCHIDEE KB

Favorisce una crescita sana e una fioritura prolungata delle orchidee. Facilita le funzioni svolte dalle radici migliorando l'assorbimento degli elementi nutritivi. Ricco in microelementi chelati. Concime CE. NPK 4-4-8. Diluizione: 1 tappo ogni 2 litri d'acqua.



CODICE	ML	PZ	€
1700032	250	4	5,42

CONCIME LIQUIDO AGRUMI KB

Soluzione nutriente liquida adatta per tutte le specie di agrumi coltivati in vaso o piena terra. L'apporto di Ferro, Manganese e Zinco esalta la bellezza della pianta e conferisce ai frutti migliore aspetto e qualità. Titolazione ad alto potassio. Previene la clorosi fogliare. Concime CE. NPK 8-6-8,5. Diluizione: Ml. 5-10 per litro d'acqua.



CODICE	LT	PZ	€
1700013	1	4	7,14

CONCIME LIQUIDO PIANTE VERDI ENERGICA

Nutimento concentrato per piante verdi caratterizzate da un ricco apparato fogliare. La composizione alta in azoto stimola la vegetazione; l'utilizzo di un completo assortimento di microelementi previene pericolose carenze favorendo uno sviluppo equilibrato. La presenza dell'elemento ferro in forma chelata ne assicura una rapida assimilazione. Dosaggio: diluire in acqua Ml./Lt. 5-10. Composizione: concime CE. NPK 6-5-5 con boro (B), rame (Cu), manganese (Mn).



CODICE	KG	PZ	€
1700714	1	6	4,80

CONCIME LIQUIDO PIANTE FIORITE ENERGICA

Liquido concentrato indicato per nutrire in modo completo tutte le piante da fiore, coltivate in casa, terrazzo e balcone. Contiene microelementi essenziali in forma chelata che ne migliorano l'azione nutritiva ed evitano la comparsa di ingiallimenti fogliari. L'alto titolo in Potassio, favorisce uno sviluppo equilibrato delle piante, stimola la formazione di un abbondante numero di fiori, ne intensifica la brillantezza della colorazione, la profumazione e la persistenza; indicato per Rose, Buganville, Astri, Begonie, Viole, Fiori di vetro, ecc. Dosaggio Ml./Lt. 5-10. Composizione: concime CE. NPK 5-6-5 con boro (B), rame (Cu), manganese (Mn) e zinco (Zn). A basso tenore di cloro.



CODICE	KG	PZ	€
1700716	1	6	4,80

CONCIME LIQUIDO UNIVERSALE ENERGICA

Nutimento universale concentrato ideale per una concimazione equilibrata di tutte le piante coltivate in vaso o in piena terra. Il rapporto bilanciato degli elementi nutritivi rende le piante più vigorose stimolando una crescita regolare; l'utilizzo di un assortimento completo di microelementi previene pericolose carenze favorendo uno sviluppo sano e rigoglioso. Dosaggio: diluire in acqua Ml./Lt. 5-10. Composizione: concime CE. NPK 6-6-6 con boro (B), rame (Cu), manganese (Mn) e zinco (Zn).



CODICE	KG	PZ	€
1700713	1	6	4,80

CONCIME LIQUIDO GERANI ENERGICA

Nutimento concentrato specifico per gerani coltivati in vaso o in piena terra. L'uso regolare del prodotto fornisce alle piante un equilibrato apporto di elementi nutritivi indispensabili per lo sviluppo rigoglioso delle piante e per assicurare una ricca fioritura dai colori intensi. L'utilizzo di un assortimento completo di microelementi previene pericolose carenze garantendo il mantenimento dell'equilibrio biologico. Dosaggio: diluire Gr. 20 ogni Lt. 2 di acqua. Composizione: concime CE. NPK 6-4-6 con boro (B), rame (Cu), manganese (Mn) e zinco (Zn).



CODICE	KG	PZ	€
1700715	1	6	4,80

CONCIME LIQUIDO AGRUMI ENERGICA

Liquido concentrato. Nutimento completo con rapporto bilanciato tra gli elementi fondamentali della fertilità. Ideale per consentire a tutte le specie di agrumi ornamentali un ottimo sviluppo, una corretta fioritura e una splendida fruttificazione. La presenza dei microelementi previene le malattie da carenza e rende le piante più resistenti alle avversità. Dosaggio: Ml./Lt. 5-10. Composizione: concime CE 6-6-6 con boro (B), rame (Cu), manganese (Mn) e zinco (Zn). A basso tenore di cloro.



CODICE	KG	PZ	€
1700717	1	6	4,80

CONCIME LIQUIDO SANGUE DI BUE ENERGICA

Liquido concentrato prodotto con moderne tecniche, miscelando sangue fluido di origine animale (apportatore di sostanza organica) con urea, tipico fertilizzante azotato (stimolante della vegetazione). Assicura alle piante, una crescita sana ed equilibrata. Ideale per piante verdi, da fiore e da frutto. Dosaggio Ml. Lt. 5-10. Composizione: urea e sangue fluido.



CODICE	KG	PZ	€
1700718	1	6	4,80

CONCIME LIQUIDO PIANTE GRASSE ENERGICA

Nutrimento concentrato specifico per tutte le piante grasse sia in vaso, sia in giardino. I suoi componenti nutritivi bilanciati sono stati formulati affinché la pianta riesca a valorizzarli al massimo. Prodotto arricchito con Microelementi. Dosaggio: 1 misurino per Lt. 7 di acqua. Composizione: concime CE. NPK 4-5-6 con boro (B), rame (Cu), manganese (Mn) e zinco (Zn). A basso tenore di cloro.



CODICE	GR	PZ	€
1700721	500	6	3,48

CONCIME LIQUIDO ORCHIDEE ENERGICA

Nutrimento completo con rapporto bilanciato tra gli elementi fondamentali della fertilità. Ideale per consentire a tutte le specie di agrumi ornamentali un ottimo sviluppo, una corretta fioritura e una splendida fruttificazione. La presenza dei microelementi previene le malattie da carenza e rende le piante più resistenti alle avversità. Dosaggio: Ml./Lt. 5-10. Composizione: concime CE. NPK 5-5-5 con boro (B), rame (Cu), manganese (Mn) e zinco (Zn). A basso tenore di cloro.



CODICE	GR	PZ	€
1700723	500	6	3,48

CONCIME LIQUIDO CALCIO MAGNESIO ENERGICA

Concime liquido ad alto titolo di calcio, magnesio e azoto nitrico, ideale per applicazioni fogliari, per la fertirrigazione e le colture fuori suolo. Grazie alla presenza simultanea e bilanciata dei tre elementi, stimola lo sviluppo vegetativo migliorando la colorazione, i livelli quantitativi delle produzioni, la qualità e la conservabilità dei frutti riducendo l'incidenza delle fisiopatie (seccumi, accartocciamenti, marciumi apicali, filloptosi e disseccamento del rachide, spaccatura dei frutti). Si consigliano interventi ripetuti durante l'intero ciclo di crescita in abbinamento con altri fertilizzanti a basso titolo di azoto. Dosaggio: in base all'utilizzo ed alle colture. Composizione: concime CE. Nitrato di calcio (mg4), Azoto (N) nitrico, Ossido di calcio (CaO) solubile in acqua, Ossido di magnesio (MgO) solubile in acqua.



CODICE	GR	PZ	€
1700720	300	12	4,94

CONCIME LIQUIDO PIANTE ACIDofile ENERGICA

La sua particolare composizione è indicata per quelle piante che prediligono un substrato a reazione acida e sub-acida come: Ortensie, Azalee, Rododendri, Ciclamini, Begonie, Gerbere, Felci, ecc... La presenza di microelementi, aiuta a prevenire fioriture stentate, soprattutto in condizioni sfavorevoli come l'alcalinità del terreno che porta alla insolubilizzazione dei microelementi, causando alle piante sintomi da carenza. Dosaggio: Gr. 20 ogni Lt. 5. Composizione: concime CE. NPK 6-4-6 con boro (B), rame (Cu), manganese (Mn) e zinco (Zn).



CODICE	GR	PZ	€
1700722	500	6	3,48

CONCIME GRANULARE ROSE KB

Granulare a pronto effetto, specifico per rose, ricco in magnesio e potassio per fioriture prolungate ed abbondanti. La formulazione è adatta anche alle altre rosacee e cespugli fioriti. Concime CE. NPK (Mg) 10-8-15 (4), a basso titolo di Cloro. Dosaggio: Gr. 30 per pianta.



CODICE	GR	PZ	€
1700220	800	2	7,60

CONCIME GRANULARE UNIVERSALE KB

Organo-minerale ideale per la concimazione di fondo e di mantenimento di tutte le colture da giardino e da orto familiare. La presenza di sostanza organica migliora la struttura del terreno e mette a disposizione, con la giusta gradualità, gli elementi nutritivi alle piante mentre la componente minerale determina la pronta risposta della pianta dopo l'applicazione. NK (Mg) 10-7 (3). Formulazione: Granulare. Dosaggio: Gr./Mq. 30-50. Una confezione per Mq. 40.



CODICE	GR	PZ	€
1700221	800	2	7,60

CONCIME GRANULARE AGRUMI OLIVI KB

Organo-minerale ideale per tutti i tipi di agrumi ornamentale o da frutto, coltivati sia in contenitore sia in piena terra. Si utilizza nella fase di messa a dimora e in quella di allevamento. Il contenuto di Potassio e Magnesio esalta la sapidità dei frutti e previene ingiallimenti e clorosi. NPK (Mg) 10-5 (3). Formulazione: granulare e idrosolubile. Dose: Gr.25-50 per pianta. Una confezione per circa 30 piante.



CODICE	GR	PZ	€
1700225	800	2	7,60

CONCIME GRANULARE LUPINI MACINATI ENERGICA

Concime 100% vegetale, inodore, a base di lupini brillanti e tostati, in microscaglie, particolarmente indicato per nutrire le piante di limoni e agrumi in genere. Rende il terreno più fertile, migliora la fioritura e riduce la caduta dei frutticini. Composizione: panelli; Azoto (N) organico 3%. Consentito in agricoltura biologica.



CODICE	GR	PZ	€
1700703	750	6	4,66

CONCIME GRANULARE OSMOCOTE NEW AGRUMI KB

In granuli a cessione lenta, che rilasciano i nutrienti in modo costante ed equilibrato per l'intera stagione di crescita, per un periodo di 6 mesi. Ideale per le piante mediterranee quali limoni, aranci, cedri, bergamotti, palme, cycas, oleandri, bouganville e olivi. Può andare a contatto con le radici senza nessun pericolo di ustioni.



CODICE	GR	PZ	€
1700115	750	1	15,66

CONCIME GRANULARE UNIVERSALE ENERGICA

Nutrimiento per orto e piante fiorite coltivate in vaso e in piena terra. L'uso regolare del prodotto fornisce alle piante un equilibrato apporto di elementi nutritivi indispensabili per uno sviluppo rigoglioso delle piante e per assicurare una ricca fioritura dai colori intensi. La formulazione granulare consente una facile ed uniforme distribuzione del prodotto che, a contatto con il terreno, libera gli elementi utili mettendoli gradatamente a disposizione delle piante. Dosaggio: Per le colture in vaso o in cassetta distribuire circa Gr. 3 di concime ogni litro di terra. Per le aiuole fiorite distribuire il prodotto alla dose di Gr. 80 per metro quadrato. Composizione: NPK (CaO;MgO;SO3)+C 7-7-7 (10;2;28)+7,5 C.



CODICE	KG	PZ	€
1700701	1	6	4,80

CONCIME GRANULARE CONTROLLO LUMACHE ENERGICA

Prodotto naturale di origine minerale, composto da sepiolite, un silicato che si caratterizza per l'elevato potere assorbente. Asciugando l'acqua dal terreno crea uno strato secco, sgradevole alle lumache e alle limacce che, per evitare la disidratazione, si allontanano. Composizione: Silicato di magnesio idrato Granulometria: Da Mm. 2,5 a 4; pH 8.



CODICE	KG	PZ	€
1700704	1	6	4,50

CONCIME POLVERE BLU 20.20.20 ENERGIKA

Formulato totalmente solubile in acqua, esente da cloro e sodio, a prevalente azione fogliare con elevato ed equilibrato rapporto. La presenza di microelementi chelati, indispensabili al metabolismo biochimico, completa la formulazione ed assicura la prevenzione delle più comuni fisiopatie da squilibri o carenze micronutrizionali. Si impiega in tutte le colture in ogni momento del ciclo vegetativo, ma risulta particolarmente efficace nei periodi di massima esigenza nutritiva, quali: pre e post fioritura, allegagione, ingrossamento e maturazione dei frutti. Dosaggio: fertirrigazione Kg. 6-8 per Mq. 1.000; concimazione fogliare Gr./Hl. 200-400; concimazione di copertura: Gr./Mq. 30-50. Composizione: concime CE. NPK 20-20-20 con Boro(B), Rame(Cu), Ferro(Fe), Manganese(Mn), Molibdeno(Mo), Zinco(Zn).



CODICE	KG	PZ	€
1700710	1	6	8,56

CONCIME GRANULARE LENTA CESSIONE UNIVERS ENERGIKA

I granuli rilasciano a poco a poco nel terreno gli elementi nutritivi per un'alimentazione graduata delle piante. Concime con titolazione bilanciata, in modo da poter essere utilizzato su tutte le piante e i fiori. Dosaggio: in base alla coltura. Composizione: concime CE. NPK (Mg-S) 14-5-15 (2-30) con boro (B).



CODICE	KG	PZ	€
1700711	1	3	5,76

CONCIME GRANULARE LENTA CESSIONE AGRUMI ENERGIKA

I granuli rilasciano a poco a poco nel terreno gli elementi nutritivi per un'alimentazione graduata delle piante. Formulato per nutrire e prevenire le carenze micronutrizionali di tutti gli agrumi: Limone, Arancio, Mandarino, Pompelmo, Cedro e Bergamotto. Dosaggio: in base alla coltura. Composizione: concime CE. NPK (Mg-S) 14-6-16 (2-30) con boro (B).



CODICE	KG	PZ	€
1700712	1	3	5,76

CONCIME POLVERE AZZURRANTE ORTENSIE ENERGIKA

Formulato per conferire alle ortensie un'intensa colorazione azzurra, grazie all'apporto di ferro e alla presenza del solfato di alluminio. Il ferro, inoltre, un'azione rinverdente contrastando l'ingiallimento fogliare. L'effetto si manifesta dopo alcune applicazioni del prodotto e la sua azione è graduale. Indicato per tutte le ortensie, in modo particolare per la Hydrangea macrophylla. Dosaggio: impianto Gr. 10 ogni litro di terra. Per la soluzione acquosa Gr./Lt. 5. Composizione: concime CE, polvere idrosolubile. Sale di ferro (solfato), Ferro (Fe).



CODICE	KG	PZ	€
1700708	1	6	4,96

CONCIME GRANULARE CYCAS ENERGIKA

Fornisce alle piante un equilibrato apporto di elementi nutritivi indispensabili per uno sviluppo rigoglioso delle piante e per assicurare una ricca fioritura. Miscelare al terriccio/terreno prima di piantare. Dopo la piantagione spargere il prodotto uniformemente intorno alle piante interrandolo leggermente, successivamente innaffiare. Composizione: NPK (CaO;MgO;S03)+C 7-7-7- (10;2;28)+7,5C.



CODICE	KG	PZ	€
1700732	1	6	5,28

CONCIME POLVERE ZOLFO 80 ENERGIKA

Per uso agricolo destinato a terreni alcalini e sodici. E' indicato per correggere gli eccessi di alcalinità del suolo, responsabili della crescita stentata delle colture sensibili e della riduzione dell'assimilazione degli elementi fondamentali della nutrizione. Finemente macinato di pronto effetto e consente una rapida ossidazione in acido solforico, responsabile del riequilibrio del pH. Dosaggio: in base alla coltura.



CODICE	KG	PZ	€
1700728	1	2	12,40

CONCIME POLVERE RAME 30 ENERGICA

Essenziale per la vita di tutte le piante, ha funzioni prevalentemente catalitiche e il suo ruolo nel metabolismo vegetale è spesso complementare a quello del ferro. Elemento polivalente ritenuto necessario anche per la sintesi della clorofilla e contribuisce all'attivazione della naturale resistenza della pianta. La carenza di rame si manifesta con ingiallimenti e formazione di macchie sui lembi fogliari. Il Boro è necessario per la germinazione del polline, per la formazione dei fiori, dei frutti e delle radici. Dosaggio: in base alla coltura. Composizione: concime CE. Miscela di microelementi boro (B) (sodio) e rame (Cu) (ossicloruro) al 30%.



CODICE	KG	PZ	€
1700729	1	2	14,58

CONCIME POLVERE RAME + CALCE IDRATA ENERGICA

Composto da solfato di Rame in polvere microcristallina solubile in acqua e calce idrata in polvere, utilizzata per neutralizzare l'acidità del solfato di rame. Dosaggio, in base alle colture.



CODICE	GR	PZ	€
1700731	800	2	10,88

CONCIME GRANULARE NEEM SOIL VITHAL BIO KB

È completamente biodegradabile e costituisce alimento per la flora microbica del terreno che aumentando la propria attività favorisce maggior accumulo di humus nel suolo e quindi di azoto a lento rilascio. Si degrada completamente nel suolo e non lascia alcun residuo nell'ambiente. I parassiti non possono sviluppare resistenza, mentre gli insetti utili non vengono danneggiati. Campi d'impiego: frutticole, orticole e ornamentali.



CODICE	KG	PZ	€
1700227	2.5	1	15,86

CONCIME POLVERE RAME 20 ENERGICA

Per concimazione fogliare. Essenziale per la vita di tutte le piante, ha funzioni prevalentemente catalitiche e il suo ruolo nel metabolismo vegetale è spesso complementare a quello del ferro. Elemento polivalente ritenuto necessario anche per la sintesi della clorofilla e contribuisce all'attivazione della naturale resistenza della pianta. La carenza di rame si manifesta con ingiallimenti e formazione di macchie sui lembi fogliari. Il Boro è necessario per la germinazione del polline, per la formazione dei fiori, dei frutti e delle radici. Dosaggio: in base alla coltura. Composizione: concime CE. Miscela di microelementi boro (B) (sodio) e rame (Cu) (solfato) al 20%.



CODICE	KG	PZ	€
1700730	1	2	11,16

RADICANTE POLVERE ENERGICA

Per giovani piante e semi. A base di micelio e spore vitali di funghi micorrizici arbuscolari (AM) del genere Glomus spp., arricchito da microrganismi naturali utili (Beauveria e Metharizium). Dosaggio: miscelare Kg./Mc. 5-10 di substrato.



CODICE	GR	PZ	€
1700733	100	12	7,04

CONCIME GRANULARE ORTO BLU ENERGICA

Garantisce una rigogliosa vegetazione e fruttificazione della orticole, dando loro un sapore più gustoso e nello stesso tempo permette di ottenere un incremento di qualità. Dosaggio: Kg. 5 per Mq. 100. Composizione: miscela di concimi organici azotati, solfato ammonico, prefosfato, potassio cloruro, ferro solfato, sali magnesiaci. NPK (Mg-S) con Boro (B) e Zinco (Zn) 12-12-17 (+2+20).



CODICE	KG	PZ	€
1700705	5	1	16,50

CONCIME GRANULARE ORTO ENERGICA

Garantisce una rigogliosa vegetazione e fruttificazione della orticole, dando loro un sapore più gustoso e nello stesso tempo permette di ottenere un incremento di qualità. Dosaggio: Kg. 5 per Mq. 100. Composizione: gelatina idrolizzata per uso agricolo, cuoio e pelli idrolizzati, ammendante vegetale, semplice non compostato, solfato ammonico, urea, perfosfato semplice, potassio cloruro. NPK (CaO; MgO; SO3)+C 7-7-7 (9;2;25) + 7,5 C.



CODICE	KG	PZ	€
1700706	5	1	12,00

CONCIME GRANULARE PRATO ENERGICA

Appositamente preparato per la nutrizione dei tappeti erbosi e delle piante del giardino (alberi, arbusti ornamentali da fiore, aiuole, siepi). La composizione particolarmente ricca del tenore di azoto stimola la vegetazione assicurando uno sviluppo rigoglioso dei prati e delle piante. Dosaggio: novi impianti Kg. 8 per Mq. 100; concimazioni successive Kg. 1 ogni Mq. 50. Composizione: gelatina idrolizzata per uso agricolo, cuoio e pelli idrolizzati, ammendante vegetale semplice non compostato, solfato ammonico, urea, perfosfato semplice, sali misti fosfatici, concime composto NP, acido bórico, sale di ferro. NPK (CaO; SO3) con microelementi 14-8-6 (4;18) con Boro (B), Ferro (Fe).



CODICE	KG	PZ	€
1700707	5	1	12,00

CONCIME GRANULARE RINVERDENTE PRATO KB

Concime NPK a elevato contenuto di ferro (Fe) 8%. L'azione combinata dei 4 elementi, in 7 giorni, blocca e corregge gli ingiallimenti da carenza di ferro, previene la formazione del muschio e rende più robusta la pianta contro gli stress termici estivi e invernali. La tecnologia Pro-Lite con zeolite cattura i micronutrienti essenziali dal suolo cedendoli gradualmente alla pianta per 6 settimane.



CODICE	KG	PZ	€
1700226	2	1	9,38

ACQUA COMPLESSATA GEL ENERGICA

Costituita da fibre naturali (cellulosa) e acqua demineralizzata. I microrganismi presenti nel terreno attraverso la digestione della cellulosa liberano acqua per 20-30 giorni.



CODICE	ML	PZ	€
1791029	300	24	2,54

ACQUA COMPLESSATA IRRI-GO' FITO

Costituita da fibre naturali (cellulosa) e acqua demineralizzata. I microrganismi presenti nel terreno attraverso la digestione della cellulosa liberano acqua per 20-30 giorni.



CODICE	ML	PZ	€
1791030	300	24	3,05

CONCIME LIQUIDO CRESCITA MIRACOLOSA UNIVERSALE

Concime liquido universale, perfettamente bilanciato. Con regolatore e attivatore del metabolismo ottimizza l'assimilazione del nutrimento e le funzioni vitali dell'organismo delle piante, in sintonia con il loro ciclo biologico. Le piante diventano più resistenti alle malattie ed ai parassiti, le foglie ed i fiori più numerosi ed una colorazione più intensa. Composizione: NPK 7-5-5+++B+Cu+Fe+Mn+Zn. Diluizione: con Ml. 375 si ottengono Lt. 37.



CODICE	ML	PZ	€
1791080	375	4	11,10
1791081	750	3	15,16

CONCIME LIQUIDO SANGUE DI BUE FITO

Liquido ricco in sostanza organica; favorisce l'attività dei microrganismi presenti nel terreno aumentandone la fertilità e assicurando uno sviluppo rigoglioso delle piante. Composizione: N12.



CODICE	LT	PZ	€
1791024	1	12	13,36

SOLFATO FERRO POLVERE FITO

Specifico ad azione rinverderente. Previene e cura la clorosi ferrica che determina l'ingiallimento delle foglie. La presenza di ferro rende le foglie verdi e brillanti. Esplica, inoltre, un'azione acidificante, migliorando la fertilità del terreno. Grazie alle sue proprietà chimiche previene la presenza di muschio. Composizione: solfato ferroso eptaidrato.



CODICE	KG	PZ	€
1791045	1	12	10,94

CONCIME GRANULARE ORTO FITO

Ideale per tutte le colture orticole, arricchito con azoto organico. Migliora la fertilità del terreno. Composizione: NPK 5-7-12 +2 MgO + 12 CaO + SO3+ C. Preparazione del terreno: Gr. 80-120 g per Mq. 1. Concimazione di mantenimento: Gr. 40-60 per Mq. 1 una volta al mese fino alla raccolta.



CODICE	KG	PZ	€
1791001	5	4	17,06

SOLFATO FERRO LIQUIDO FITO

Specifico ad azione rinverderente. Previene e cura la clorosi ferrica che determina l'ingiallimento delle foglie. La presenza di ferro rende le foglie verdi e brillanti. La sua formula arricchita con allume di Rocca favorisce una colorazione intensa. Composizione: Ferro.



CODICE	LT	PZ	€
1791040	1	12	8,24

CONCIME GRANULARE POL NEEM ENERGICA

Concime organico totalmente naturale a base di pannelli ottenuti dai semi di Neem dopo l'estrazione dell'olio. Contiene una buona dotazione di azoto organico e sostanze nutritive e favorisce un progressivo miglioramento delle qualità della rizosfera nonché un arricchimento significativo della sostanza organica.



NEW



CODICE	GR	PZ	€
1700734	750	6	6,62

CONCIME GRANULARE PRATO GIARDINO FITO

Granulare ideale per tappeti erbosi e piante da giardino, arricchito con azoto organico migliora la fertilità del terreno. E' ideale sia nella preparazione delle buche di impianto che nella concimazione di mantenimento. Composizione: NPK 18-5-6 +C. Preparazione del terreno: Gr./Mq. 100-120. Mantenimento del tappeto erboso: Gr./Mq. 30-40.



CODICE	KG	PZ	€
1791002	5	4	25,52

CONCIME GRANULARE NPK BLU FITO

Concime granulare ideale per nutrire in modo ottimale prati, piante ornamentali, tutte le colture orticole e le piante da frutto. Composizione: NPK 12-6-18 + Boro (B) + Zinco (Zn) a basso tenore di Cloro. Dosaggio: concimazione di fondo Gr./Mq. 80-100, mantenimento Gr./Mq. 30-50 una volta la mese.



CODICE	KG	PZ	€
1791003	5	4	19,52

INSETTICIDA ORTICA SPRAY ENERGICA

Pronto all'uso. A base di estratto di ortica (Urtica dioica). Con proprietà acaricide, insetticide e fungicide. Applicata sulle piante, le aiuta a proteggersi in presenza di insetti succhiatori, in particolare, afidi, tripidi, e mosche bianche. Svolge anche un'azione fitostimolante in casi di piante debilitate o stressate da situazioni climatiche avverse. E' applicabile sia sulle piante ornamentali che su quelle da orto e giardino e può essere utilizzato da inizio primavera fino alla maturazione.



CODICE	GR	PZ	€
1700782	500	6	5,90

LUMACHICIDA GRANULARE PROTEMAX

Esca pronta all'uso con alto potere attrattivo e resistente all'acqua. E' un molluscicida a base di fosfato ferrico. Combatte efficacemente lumache e limacce, bloccando il loro processo di alimentazione. Inoltre l'azione non è accompagnata da emissione di bava, evitando cattivi odori o residui di bava intorno o sulle piante. Indicato per piante floreali ed ornamentali.



CODICE	GR	PZ	€
1791170	200	6	6,28

INSETTICIDA PROTEZIONE TOTALE VITHAL BIO KB

Pronto all'uso per la protezione di piante ornamentali e da fiore di tipo arbustivo ed erbaceo, annuali e perenni coltivate in appartamento, balcone e in giardino. Ad azione rapida e ad ampio spettro. Parassiti controllati: afidi, larve di lepidotteri, bega, nottue, acari (ragnetti rossi) e le principali malattie fungine: oidio e ruggini. Composizione: Abamectina pura, Deltametrina pura, Tebuconazolo puro. Reg. n. 15735.



CODICE	ML	PZ	€
1700525	500	2	9,00

INSETTICIDA OLIO DI NEEM SPRAY ENERGICA

Pronto all'uso, ottenuto dalla spremitura meccanica dei frutti dell'omonima pianta. Essendo ricco di acidi grassi aromatici essenziali è adatto per trattamenti preventivi e rivitalizzanti. Viene assorbito rapidamente dalla pianta, migliorando lo stato salutare generale. Svolge inoltre un'azione repellente. Spruzzato sulle foglie le rinvigorisce e le protegge, mentre spruzzato nel terreno riequilibra la microflora. Composizione: olio di neem vegetale estratto a freddo.



CODICE	GR	PZ	€
1700783	500	6	6,20

INSETTICIDA ANTICOCCINIGLIA PROTEMAX

Pronto all'uso. A base di una materia prima rinnovabile e di origine vegetale. Efficace contro un ampio spettro di insetti con apparato boccale pungente-succhiante come afidi, tripidi, mosche bianche e cocciniglie e da acari. Agisce creando una pellicola impermeabile intorno ai parassiti e alle loro uova, che muoiono di soffocamento. Per piante ornamentali. Composizione: olio di colza.



CODICE	ML	PZ	€
1791175	500	2	8,74

DISERBANTE TOTALE FINALSAN KOLLANT

Erbicida concentrato con attività fogliare per contatto a base di idrazide maleica e di acido pelargonico. Il prodotto si impiega per il controllo delle erbe infestanti, delle alghe e dei muschi. Non è selettivo e pertanto durante i trattamenti è necessario evitare che il prodotto giunga a contatto con colture limitrofe. Non possiede alcun effetto residuale. Diluizione: ML. 100 per Lt. 0,5 di acqua per trattare un'area di Mq. 1. Composizione: acido pelargonico puro, idrazide maleica.

NEW



CODICE	ML	PZ	€
1701518	500	24	19,60

DISERBANTE ACIDO ACETICO CONCENTRATO NATUREN KB

Non presenta selettività e nel giro di poche ore (6 circa), si vedono i primi segni di disseccamento della vegetazione trattata. Impiegabile su superfici quali: vicoli, marciapiedi, lastricati, zone a ghiaia e bordure.

KB



CODICE	LT	PZ	€
1701501	1	2	7,50
1701503	5	1	14,58

CANNELLO A GAS BRUCIA ERBA IN KIT

Per l'eliminazione delle erbacce dai vialetti, percheggi e nei patio senza l'utilizzo di prodotti chimici. Valvola in ottone ad alta precisione con attacco da 7/16" (Art.25.325.22), accensione piezo elettrica, bruciatore ad alta potenza da Mm. 25 di diametro, lunghezza totale Cm. 85. Consumo gas Gr./H. 130. Fornito con bombola di miscela gas butano/propano per saldatura da Gr. 330.



CODICE	PZ	€
7151161	1	39,60

CARAFFA MINI GRADUATA

In plastica.



CODICE	ML	PZ	€
1439018	10>250	4	4,90

CARAFFA MAXI GRADUATA

In plastica.



CODICE	ML	PZ	€
1439021	100>1000	4	6,08

FOGLIA POLIETILENE NERA SELF

Film per pacciamatura. Evita la nascita di erbe infestanti, mantiene il terreno umido, aumenta la temperatura intorno alle radici contribuendo alla protezione delle colture dal rischio di gelate notturne. Spessore di Mm. 0,05.



CODICE	H CM	L MT	PZ	€
4217074	120	30	1	19,30
4217075	120	50	1	27,56
4217076	120	100	1	43,54

FOGLIA POLIETILENE NERA FORO SINGOLO SELF

Film per pacciamatura. Evita la nascita di erbe infestanti, mantiene il terreno umido, aumenta la temperatura intorno alle radici contribuendo alla protezione delle colture dal rischio di gelate notturne. Spessore di Mm. 0,05.



CODICE	P CM	H CM	L MT	PZ	€
4217042	20	120	30	1	19,30
4217043	20	120	50	1	27,56
4217044	20	120	100	1	43,54
4217052	30	120	30	1	19,30
4217053	30	120	50	1	27,56
4217054	30	120	100	1	43,54

FOGLIA POLIETILENE NERA FORO SFALSATO SELF


Film per pacciamatura. Evita la nascita di erbe infestanti, mantiene il terreno umido, aumenta la temperatura intorno alle radici contribuendo alla protezione delle colture dal rischio di gelate notturne. Spessore di Mm. 0,05.



CODICE	P CM	H CM	L MT	PZ	€
4217062	30	120	30	1	19,30
4217063	30	120	50	1	27,56
4217064	30	120	100	1	43,54

TELO PACCIAMATURA PPL NERO MINIROLL STARS


Il telo in polipropilene per pacciamatura evita la nascita di erbe infestanti, mantiene il terreno umido, aumenta la temperatura intorno alle radici contribuendo alla protezione delle colture dal rischio di gelate notturne. Stabilizzato UV. Peso Gr./Mq. 100. In rotolo.



CODICE	H CM	L MT	PZ	€
4216620	105	10	1	8,82
4216621	165	10	1	13,86
4216622	210	10	1	17,64

TELO PACCIAMATURA PPL VERDE MINIROLL STARS


Il telo in polipropilene per pacciamatura evita la nascita di erbe infestanti, mantiene il terreno umido, aumenta la temperatura intorno alle radici contribuendo alla protezione delle colture dal rischio di gelate notturne. Stabilizzato UV. Peso Gr./Mq. 100. In rotolo self service.



CODICE	H CM	L MT	PZ	€
4216783	105	10	1	9,24
4216784	165	10	1	14,52
4216785	210	10	1	18,48

TELO PACCIAMATURA PPL NERO STARS

Il telo in polipropilene per pacciamatura evita la nascita di erbe infestanti, mantiene il terreno umido, aumenta la temperatura intorno alle radici contribuendo alla protezione delle colture dal rischio di gelate notturne. Stabilizzato UV. Peso Gr./Mq. 100. In rotolo.



CODICE	H CM	L MT	PZ	€
4216610	105	100	1	76,32
4216611	165	100	1	119,92
4216612	210	100	1	152,62
4216613	330	100	1	239,84
4216614	420	100	1	305,26

TELO PACCIAMATURA PPL VERDE STARS


Il telo in polipropilene per pacciamatura evita la nascita di erbe infestanti, mantiene il terreno umido, aumenta la temperatura intorno alle radici contribuendo alla protezione delle colture dal rischio di gelate notturne. Stabilizzato UV. Peso Gr./Mq. 100. In rotolo.



CODICE	H CM	L MT	PZ	€
4216615	105	100	1	80,52
4216616	165	100	1	126,52
4216617	210	100	1	161,02
4216618	330	100	1	253,04
4216619	420	100	1	322,06

TELO PACCIAMATURA TNT NERO STARS


In tessuto non tessuto traspirante. Evita la nascita di erbe infestanti, mantiene il terreno umido, aumenta la temperatura intorno alle radici contribuendo alla protezione delle colture dal rischio di gelate notturne. Stabilizzato UV. Gr./Mq. 50. In rotolo.



CODICE	H CM	L MT	PZ	€
4216765	80	100	1	51,40
4216766	160	100	1	99,40
4216767	80	20	1	11,40
4216768	160	20	1	20,60

TELO PACCIAMATURA TNT NERO

Evita la nascita di erbe infestanti, mantiene il terreno umido, aumenta la temperatura intorno alle radici contribuendo alla protezione delle colture dal rischio di gelate notturne.



CODICE	H CM	L MT	GR/MQ	PZ	€
4216776	240	100	70	1	179,80
4216777	100	20	100	1	25,20

PICCHETTO CHIODO BLOCCA TELO

In nylon. Con denti. Diametro testa: Mm. 45.



CODICE	H CM	CF=PZ	CF	€
5952910	20		2	8,04
5952911	100		1	35,66

PICCHETTO FERMATELO ZINCATO STARS

In filo zincato. Il particolare profilo ad U permette di fissare il telo pacciamatura al terreno.



CODICE	Ø MM	MM	CF=PZ	CF	€
5370321	3	30x170	20	4	4,17
5370322	4	60x300	20	1	10,46

CHIODO BLOCCA TELO PLT STARS

Con profilo a T utile per fissare a terra teli in genere. In plastica.



CODICE	MM	CF	CF=PZ	€
5952906	54x165	1	100	28,02

PICCHETTO CHIODO BLOCCA TELO + ALETTE

In plastica.



CODICE	MM	CF=PZ	CF	€
5952913	45x25x110	200	1	20,96

LUCIDANTE FOGLIARE FITO

Spruzzato sulle foglie, dona alle piante splendore e lucentezza, esaltandone la naturale colorazione. Il suo uso regolare impedisce alla polvere di depositarsi sui lembi fogliari, mantenendoli lucidi e puliti. Le foglie pulite permettono alla pianta di respirare bene e di crescere in condizioni ottimali.



CODICE	ML	PZ	€
1702024	600	2	10,78

ATTIVATORE LIQUIDO BLACKJAK VITHAL BIO KB

Consentito in agricoltura biologica, è un prodotto unico che può essere definito "un'esplosione di vita per le piante". Un concentrato di sostanze tutte naturali con la più alta concentrazione di acidi fulvici, umici, ammine, macro e microelementi. È un integratore perfetto in grado di consentire la massima assimilazione degli elementi nutritivi presenti nel terreno, di stimolare il precoce e vigoroso sviluppo delle radici, di rivitalizzare i suoli degradati o spenti. Il prodotto, data l'elevata qualità intrinseca, si presta all'impiego sia fogliare che radicale.



CODICE	ML	PZ	€
1700411	500	1	22,40

STIMOLANTE LIQUIDO ABYSS VITHAL BIO KB

Bioestimolante a base di Ascophyllum nodosum, (alghe del Donegal) puro al 100%, l'unico ottenuto entro 24 ore dalla raccolta. L'esclusivo processo di estrazione a basse temperature, effettuato entro poche ore dalla raccolta, elimina il residuo di cloruro di sodio presente nella matrice, ottimizzandone la compatibilità e miscibilità. È consigliato dalla prefioritura fino ad inizio maturazione. Consentito in agricoltura biologica.



CODICE	ML	PZ	€
1700412	250	1	12,08

CORROBORANTE LIQUIDO SAPONE MOLLE VITHAL BIO KB

Potenziatore di difesa delle piante completamente biodegradabile, non inquinante, innocuo per uomo e animali, oltre ad apportare potassio alle piante svolge un'eccellente azione disgregante dei residui organici. Contribuisce ad eliminare le uova di insetti nocivi presenti sulle foglie, miscibile con insetticidi, svolge un'attività anche come bagnante adesivante e veicolante. Campi d'impiego: frutticole, orticole, aromatiche e ornamentali. Consentito in agricoltura biologica.



CODICE	ML	PZ	€
1700413	250	2	7,62

CORROBORANTE POLVERE CAOLINO VITHAL BIO KB

Distribuito sulla pianta forma una sottile ed omogenea barriera di colore lattiginoso che crea un ambiente non idoneo all'ovideposizione e dissuade gli insetti dall'insediarsi sulle foglie. Riflette i raggi solari proteggendo la pianta dalle scottature, riduce sensibilmente l'umidità superficiale sfavorendo lo sviluppo delle crittogame ed è dotato di un forte potere adesivo. Svolge inoltre un'azione cicatrizzante sulle ferite e tagli. Campi d'impiego: vite, frutta, ortaggi, olivo, agrumi, piante ornamentali.



CODICE	KG	PZ	€
1700414	1	1	12,96

FUNGICIDA IDROGENO CARBONATO SODIO VITHAL BIO KB

Agisce per contatto innalzando il ph sulla superficie fogliare, facendo collassare le pareti delle cellule fungine e disidratando le spore. Grazie a queste diverse modalità di azione, ha un basso potenziale di incontrare funghi resistenti. Protegge le piante ornamentali ma anche le eduli con un intervallo di raccolta brevissimo (1 giorno). La confezione è dimensionata per un uso in giardino/orto ed è provvista di misurino dosatore. Colture autorizzate: piante ornamentali da balcone, casa e giardino, ortaggi, frutti di bosco, vite e melo.



CODICE	GR	PZ	€
1700416	350	4	5,92

CORROBORANTE SAPONE MOLLE SPRAY ENERGIKA

Sostanza liquida pronta all'uso di origine naturale che migliora la resistenza delle piante agli stress biotici ed abiotici. A base di sapone di potassio con un elevato potere sgrassante contro la melata degli insetti. Utilizzato anche come coadiuvante. Composizione: 100% soluzione di sali potassici di acidi grassi. Consentito in agricoltura biologica.



CODICE	ML	PZ	€
1700781	500	6	5,90

CORROBORANTE POLVERE ZEOLITE VITHAL BIO KB

Sfrutta la capacità naturale dei minerali di questa famiglia di "assorbire" rapidamente l'umidità presente nell'ambiente circostante, consentendo di prevenire o limitare fortemente lo sviluppo e diffusione delle crittogame in due differenti modi: sottraendo l'acqua necessaria alla germinazione delle spore e cicatrizzando velocemente le micro ferite, che sono una delle vie principali di penetrazione del fungo all'interno della pianta. Il sottile strato che si crea sulla pianta costituisce inoltre un film protettivo contro le scottature e che dissuade eventuali parassiti di posarsi sulla pianta. Le particelle di Zeolite hanno diametro inferiore a 20 micron e consentono al formulato una migliore copertura della pianta, maggiore adesività ed efficacia rispetto ai prodotti standard. Consentito in agricoltura biologica.



CODICE	KG	PZ	€
1700415	1	1	11,16

CORROBORANTE SAPONE MOLLE ENERGIKA

Sostanza liquida concentrata di origine naturale che migliora la resistenza delle piante agli stress biotici ed abiotici. A base di sapone di potassio con un elevato potere sgrassante contro la melata degli insetti. Utilizzato anche come coadiuvante. Dosaggio: diluire ML. 100-200 ogni Lt. 10 di acqua. Composizione: 100% soluzione di sali potassici di acidi grassi. Consentito in agricoltura biologica.



CODICE	GR	PZ	€
1700780	200	4	6,82

RINFORZANTE ORTICA ENERGIKA

Liquido concentrato. Svolge un'azione fitostimolante in casi di piante debilitate o stressate da situazioni climatiche avverse. E' applicabile sia sulle piante ornamentali che su quelle da orto e giardino e può essere utilizzato da inizio primavera fino alla maturazione. Dosaggio: diluire da ML. 1-5 ogni litro di acqua e spruzzare sulle foglie in modo uniforme su tutta la superficie.



CODICE	GR	PZ	€
1700786	200	2	11,48

RINFORZANTE OLIO DI NEEM ENERGIACA

Liquido concentrato, adatto per trattamenti preventivi e rivitalizzanti. Viene assorbito rapidamente dalla pianta, migliorando lo stato salutare generale. Spruzzato sulle foglie le rinvigorisce e le protegge, mentre spruzzato nel terreno riequilibra la microflora. Composizione: olio di neem vegetale estratto a freddo. Dosaggio: diluire ML. 3-4 per litro di acqua.



CODICE	ML	PZ	€
1700787	200	2	11,78

TRAPPOLA NEXA NEW FORMICHE KB

Esca insetticida gel pronta all'uso, protetta in una trappolina adatta alle formiche. E' particolarmente indicata per gli interni e per tutti gli ambienti frequentati da bambini ed animali domestici.



NEW



CODICE	CF=PZ	CF	€
1700587	2	✓ 24	

INSETTICIDA NEXA NEW FORMICHE KB

Esca formiche in polvere solubile altamente attrattiva, che agisce sia per ingestione che per contatto. Elimina rapidamente le formiche adulte e il formicaio.



CODICE	GR	PZ	€
1700586	250	12	
1700588	800	12	

TRAPPOLA SCARAFAGGI NEXA KB

Trappola adesiva pronta all'uso per attrarre e catturare le principali specie di blatte. Da usare in tutti i luoghi dove non è possibile usare insetticidi. La superficie ha un potente attrattivo alimentare ed è rivestita da una speciale colla ad alto potere collante.



CODICE	CF=PZ	CF	€
1700549	5	12	13,88

INSETTICIDA SCARAFAGGI NEXA KB

Gel insetticida dotato di alto potere attrattivo ed abbattente nei confronti delle principali specie di scarafaggi che infestano gli ambienti. Il prodotto è pronto all'uso e si distribuisce applicandolo in gocce nei luoghi ove in genere si nascondono gli scarafaggi (sotto i lavandini, vicinanze di servizi igienici, crepe di muri, angoli umidi, retro di mobili ed elettrodomestici).



CODICE	GR	PZ	€
1700584	5	6	9,40

INSETTICIDA SCARAFAGGI E FORMICHE POLVERE BAYGON

In polvere, studiato per eliminare efficacemente scarafaggi, formiche e altri insetti striscianti. Può essere usato comodamente sia nelle abitazioni sia in cantine, solai, terrazzi e piccoli spazi aperti.



CODICE	GR	PZ	€
1790004	250	24	8,66

INSETTICIDA FORMICHE PROTEMAX

Esca gel pronta all'uso, altamente appetibile per le formiche. Efficace fino a 3 mesi dall'applicazione.



CODICE	GR	PZ	€
1791134	5	✓ 12	7,96

INSETTICIDA STRISCIANTI PROTEMAX

In polvere pronta all'uso. Contiene una sostanza amara (denatonium benzoate) atta a ridurre il rischio d'ingestione accidentale da parte dell'uomo. Azione abbattente: elimina formiche, scarafaggi e insetti striscianti. Protegge per 8 settimane da reinfestazioni.



CODICE	GR	PZ	€
1791135	500	12	6,10
1791136	1000	16	7,06

INSETTICIDA MULTINSETTO NO GAS PROTEMAX

Pronto all'uso a base di tetrametrina. La formula garantisce un'azione abbattente. Indicato per: insetti volanti e striscianti: formiche, scarafaggi, mosche, ragni, zanzare, etc. Ideale per l'utilizzo in ambienti esterni ed interni alla casa, viali, soglie, finestre, muri perimetrali, battiscopa etc.



CODICE	ML	PZ	€
1791137	500	2	7,40

INSETTICIDA MULTINSETTO CONCENTRATO PROTEMAX

Da diluire in acqua e spruzzare sulle superfici dove sono presenti gli insetti. Ad azione abbattente e residuale. Indicato per: mosche, zanzare tigre e comuni, flebotomi, cimici, zecche, pulci, scarafaggi, formiche, ragni, scorpioni, ecc. in ambienti domestici (pavimenti, muri perimetrali, ecc.), ambienti rurali (stalle, allevamenti, ricoveri di animali non in presenza di animali, ecc.) e aree verdi (giardini, siepi, cespugli). Dose media: da Ml. 50-300 in Lt. 10 d'acqua. Composizione: Cipermetrina 10%.



CODICE	LT	PZ	€
1791138	0,25	2	10,22
1791139	1	2	23,74

INSETTICIDA SPRAY MULTINSETTO PROTEMAX

Pronto all'uso. E' un insetticida di contatto ad azione rapida a base di piretrine che protegge piante fiorite, piante verdi ed ornamentali dall'azione dannosa di insetti come afidi, aleurodidi (mosca bianca) e lepidotteri defogliatori.



CODICE	ML	PZ	€
1791140	500	4	11,42

INSETTICIDA FORMICHE NEODUST FITO

In polvere leggerissima, pronta all'uso per il controllo degli insetti come: formiche, scarafaggi, pulci, pesciolini d'argento, punteruoli, dermestidi, tribolii e lasioderma. Gli insetti entrano in contatto con la polvere, si contaminano e la veicolano all'interno del nido. L'eradicazione della colonia avviene normalmente dopo una settimana. Composizione: Permetrina.



CODICE	GR	PZ	€
1790194	300	12	7,26
1790190	600	12	11,00

INSETTICIDA SCARAFAGGI E FORMICHE PERTRIN PLUS COP

Insetticida in polvere per uso interno, particolarmente idoneo per il trattamento di ambienti confinati non accessibili al pubblico (es. cabine elettriche, magazzini, cantine, box, officine, hangar e dove non è possibile utilizzare prodotti liquidi o in schiuma, ecc) contro gli insetti striscianti (scarafaggi, formiche, pulci, cimici dei letti), gli acari della polvere e gli insetti volanti (vespe). ha un immediato effetto abbattente ed un'attività residuale. La Permetrina agisce sul sistema nervoso degli insetti sia per contatto diretto che per ingestione. Azione migliorata grazie al PBO Dosaggio Gr./Mq. 10. Composizione: Permetrina, Piperonil Butossido.



CODICE	KG	PZ	€
1790521	1	10	8,78

DISSUASORE TOPI + INSETTI PLUS STARS

Il sistema ad ultrasuoni permette di scacciare insetti e topi. Le onde prodotte disturbano il loro sistema nervoso evitando di utilizzare prodotti chimici e trappole pericolose. Dotato di luce led che può essere accesa e spenta a piacimento. Area protetta: Mq. 50. Frequenza: Hz 30-50. Potenza: Watt 2. Alimentazione: 220/240V.



CODICE	CM	PZ	€
1186681	11,5x6,8x8,05	1	12,88

SCACCIA TOPI INSETTI A ULTRASUONI MONO STARS

Allontana topi ed insetti grazie agli ultrasuoni emessi, che, cambiando costantemente frequenza, agiscono sul loro sistema nervoso e uditivo. Economico ed ecologico. Non disturba gli animali domestici. Area protetta: oltre i Mq. 50. Frequenza KHZ 20-65. Pressione ultrasuoni: Db. 140 Assorbimento: Watt 1. Per uso interno.



CODICE	CM	PZ	€
1186700	9,5x7x10,8	1	12,80

SCACCIA TOPI INSETTI A ULTRASUONI DUAL STARS

Dissuasore ad ultrasuoni con frequenza variabile continua, da 30kHz a 70kHz. Riesce ad infastidire e ad allontanare sia topi che insetti. Campo di azione Mq. 250 circa. In dotazione un alimentatore DC 9V. Per uso interno.



CODICE	CM	PZ	€
1186701	14x7x8,5	1	18,80

DISSUASORE TOPI + INSETTI 360° STARS

Allontana topi ed insetti grazie agli ultrasuoni emessi, alla luce flash led ed al suono di allarme. Il costante cambio di frequenza, agisce sul loro sistema nervoso e uditivo. Arco di lavoro a 360°. Area protetta circa Mq. 600. Frequenza Khz. 9-65. Tensione: 200-240V AC. Assorbimento: Watt. 1,5. Per uso interno.

NEW

STARS



CODICE	CM	PZ	€
1186715	13x12x12	1	37,82

REPELLENTE TOPI E RATTI SPRAY PROTEMAX

Pronto all'uso che esercita una efficace azione repellente su topi e ratti. Composto da una formula esclusiva di sostanze aromatiche e altre sostanze sinergizzanti che proteggono le superfici trattate dall'attacco di topi e ratti. Grazie ad una resina di origine naturale permane sulla superficie trattata per diversi giorni. La speciale bombola è dotata sia di erogatore sia di canula consentendo di trattare anche i punti più angusti e nascosti alla vista, inoltre può essere utilizzata anche capovolta, questo è particolarmente utile quando si trattano vani motore o particolari difficili da raggiungere.



NEW



CODICE	ML	PZ	€
1791120	400	12	13,10

TRAPPOLA TOPI SUPERCAT PRO MINI SWISSINNO

L'esca naturale si trova in un contenitore integrato nel sistema di scatto. Il topo ha così la possibilità di familiarizzare con la trappola senza farla scattare. Al tempo stesso il contenitore con l'esca invita la preda ad avvicinarsi sempre più verso il meccanismo di scatto. Il nuovo innesco Easy Catch System evita scatti involontari. Solo nel momento in cui il naso del topo si addentra nel contenitore dell'esca, sollevandone il coperchietto, avviene l'innesco e lo scatto della trappola. Grazie all'elevata potenza di scatto e di chiusura, il processo di cattura si velocizza di molto.

SWISS INNO

NEW



CODICE	H CM	CF=PZ	CF	€
1166515	9	2	8	6,98

TRAPPOLA TOPI SUPERCAT PRO MAXI SWISSINNO

L'esca naturale si trova in un contenitore integrato nel sistema di scatto. Il topo ha così la possibilità di familiarizzare con la trappola senza farla scattare. Al tempo stesso il contenitore con l'esca invita la preda ad avvicinarsi sempre più verso il meccanismo di scatto. Il nuovo innesco Easy Catch System evita scatti involontari. Solo nel momento in cui il naso del topo si addentra nel contenitore dell'esca, sollevandone il coperchietto, avviene l'innesco e lo scatto della trappola. Grazie all'elevata potenza di scatto e di chiusura, il processo di cattura si velocizza di molto.

SWISS INNO

NEW



CODICE	H CM	PZ	€
1166516	19	2	13,88

ESCA X TRAPPOLA TOPI SUPERCAT SIRINGA SWISSINNO

Esca sostitutiva atossica a base alimentare per trappole per topi e ratti.

SWISS INNO




NEW



CODICE	GR	CF=PZ	CF	€
1166517	3	2	5	4,98

TRAPPOLA TALPE CLASSIC

In filo di ferro. Si inseriscono all'interno delle gallerie.



CODICE	PZ	€
1166900	10	2,60

TRAPPOLA TOPI TALPE SUPERCAT SWISSINNO

In plastica. Si posizionano nella tana, al passaggio dell'animale la trappola scatta.

SWISS INNO



CODICE	PZ	€
1166901	2	22,52

TRAPPOLA TOPI TALPE A GALLERIA STARS

Si installa direttamente nelle gallerie, la talpa entra senza poter più uscire. A doppia entrata. Priva di veleni. Riutilizzabile. In materiale plastico resistente e metallo. Confezione appendibile.



CODICE	CM	PZ	€
1166912	5x20	✓ 6	5,80

DISSUASORE TALPE + TOPI STARS

Emette onde ad ultrasuoni che infastidiscono topi e talpe, provocandone l'allontanamento dall'area trattata. Non nuoce agli animali domestici. Utilizzabile in giardini, campi ed altre zone esterne. Respinge anche formiche e serpenti. Area protetta: Mq. 650-800. Frequenza: Hz 400+/-100. Potenza: Watt. 4,5. Alimentazione: 3 torce D da 1,5V(non incluse).



CODICE	CM	PZ	€
1186682	5,5x5x41,5	1	

SCACCIA TALPE SOLARE A ULTRASUONI STARS

Per uso esterno. Efficace contro topi, ratti e talpe. Allontana gli animali bersaglio grazie alle onde sonore emesse ad intervalli di 30 secondi. In alluminio e ABS. Area protetta: Mq. 625. Frequenza: HZ 400 - 1000. Funziona anche di notte grazie alla batterie ricaricabili da 1,2 V, 800 Mah, Ni-Cd.



CODICE	CM	PZ	€
1186705	15x31	1	15,00

DISSUASORE TALPE E TOPI STARS

Emette onde ad ultrasuoni che infastidiscono topi e talpe, provocandone l'allontanamento dall'area trattata. Non nuoce agli animali domestici. Utilizzabile in giardini, campi ed altre zone esterne. Respinge anche formiche e serpenti. Area protetta: Mq. 650-800. Frequenza: Hz 400+/-100. Potenza: W 4,5. Alimentazione: 3 torce D da 1,5V (non incluse).



CODICE	CM	PZ	€
1186680	7x5x29,5	2	9,08

SCACCIA SERPENTI SOLARE A ULTRASUONI STARS

Per uso esterno. Il dispositivo emette una vibrazione ed un suono pulsante causando una sensazione di pericolo per il serpente. In ABS e alluminio. Grazie alle batterie interne, che si ricaricano durante il giorno, funziona anche di notte. Area protetta: Mq. 625. Batterie ricaricabili da 1,2V, 800 Mah, Ni-Cd.



CODICE	CM	PZ	€
1186707	15x31	1	18,18

DISABITUANTE TOPI SPRAY ENERGICA

Miscela di oli essenziali naturali appositamente formulata per svolgere una azione barriera verso topi e ratti per proteggere case, orti, giardini, rimesse, box, ecc. Il prodotto è innocuo e non utilizza gas propellenti rispettando l'ambiente. La sua formula di oli essenziali esercita un'azione repulsiva contro topi e ratti di ogni specie, creando una vera e propria barriera olfattiva per diversi giorni. Previene il ritorno. Composizione: acqua, emulsionanti non ionici, essenze ed oli essenziali naturali.



CODICE	ML	PZ	€
1190870	500	6	5,70

DISABITUANTE TALPE GRANULARE ENERGICA

Da cospargere sul terreno per allontanare le talpe in modo innocuo e prevenirne il ritorno. Il trattamento ha una durata, se non dilavato da pioggia o irrigazioni, di circa una/due settimane. Non è dannoso per animali, persone, piante, e colture in genere. Dosaggio: 1 tappo di prodotto su ogni mq di superficie. Composizione: supporto granulare inerte ed essenze aromatiche repulsive nei confronti delle talpe.



CODICE	LT	PZ	€
1190874	1	6	7,98

DISABITUANTE RETTILI GRANULARE ENERGICA

Il principio attivo olfattivo è insopportabile per i rettili in genere ma non risulta sgradito alle persone. Innocuo per persone, animali e piante e non arreca danno all'ambiente. È formulato per resistere in modo durevole agli agenti atmosferici. Composizione: Supporto granulare inerte ed essenze aromatiche repulsive nei confronti dei rettili.



CODICE	LT	PZ	€
1190879	1	6	10,02

DISABITUANTE VIPERE SPRAY ENERGICA

È una barriera aromatica attiva verso le vipere, serpenti ed altri rettili in aree esterne. Miscela di oli essenziali studiati appositamente per chi desidera allontanare in modo naturale e per un lungo periodo vipere e serpenti che infestano: case, terrazzi, prati, giardini, aiuole, etc. Può essere spruzzato ogni giorno. Non unge e non macchia. Se la precipitazione atmosferica è forte, consigliamo di ripetere il trattamento e formare una nuova fascia protettiva. Composizione: acqua, emulsionanti non ionici, essenze ed oli essenziali naturali.



CODICE	ML	PZ	€
1190881	500	6	6,56

DISABITUANTE GECHI SPRAY ENERGICA

Studiato appositamente per allontanare, in modo naturale i gechi che infestano case, terrazzi, prati, giardini, gazebo, cataste di legna, etc... Si tratta di una barriera aromatica attiva che emana un odore sgradito ai gechi, ma piacevole all'olfatto umano. Se usato correttamente, è innocuo per persone, animali e piante.



CODICE	LT	PZ	€
1190889	1	6	10,04

DISABITUANTE RETTILI GEL ENERGICA

Il principio attivo olfattivo è insopportabile per i rettili in genere ma non risulta sgradito alle persone. Innocuo per persone, animali e piante e non arreca danno all'ambiente. È formulato per resistere in modo durevole agli agenti atmosferici. Dosaggio: Ml./Mq. 100. Composizione: polimeri reticolati assorbenti ed essenze naturali ad azione repulsiva.



CODICE	LT	PZ	€
1190880	1	6	9,86

DISABITUANTE GECHI SPRAY ENERGICA

Miscela di oli essenziali naturali che creano una barriera aromatica attiva verso gechi e lucertole. Può essere spruzzato ogni giorno, non unge e non macchia ed è a lunga durata. Il principio attivo olfattivo è insopportabile per i gechi, ma rilascia una profumazione gradita alle persone, se usato correttamente è innocuo per persone, animali e piante e non arreca danni all'ambiente. È particolarmente indicato per case, terrazzi, balconi, prati, giardini, aiuole, etc. Composizione: acqua, emulsionanti non ionici, essenze ed oli essenziali naturali.



CODICE	ML	PZ	€
1190882	500	6	6,56

DISABITUANTE PICCIONI SPRAY ENERGICA

Allontana i piccioni da davanzali, finestre, balconi, terrazzi, grondaie e sottotetti. Il principio attivo olfattivo è insopportabile per i piccioni e i volatili in generale, ma non risulta sgradito alle persone. Il prodotto, se usato correttamente, è innocuo per persone, bambini, animali e piante e non arreca danno all'ambiente. Previene il ritorno. Composizione: contiene acqua, emulsioni non ionici, essenze ed oli essenziali naturali.



CODICE	ML	PZ	€
1190877	500	6	5,88

DISABITUANTE SCORPIONI SPRAY ENERGICA

Miscela di oli essenziali naturali che creano una barriera aromatica attiva verso gli scorpioni. Può essere spruzzato ogni giorno, non unge e non macchia ed è a lunga durata. Il principio attivo olfattivo è insopportabile per gli scorpioni, ma rilascia una profumazione gradita alle persone, se usato correttamente, è innocuo per persone, animali e piante e non arreca danni all'ambiente. Composizione: acqua, emulsionanti non ionici, essenze ed oli essenziali naturali.



CODICE	ML	PZ	€
1190883	500	6	6,56

DISABITUANTE CANI E GATTI GRANULARE ENERGICA

Granuli da cospargere sul terreno. Il trattamento ha una durata, se non dilavato da pioggia o irrigazioni, di circa una/due settimane. Non è dannoso per animali, persone, piante e colture in genere. Ne previene il ritorno. Composizione: supporto granulare inerte ed essenze aromatiche repulsive nei confronti dei cani e dei gatti.



CODICE	LT	PZ	€
1190871	1	6	9,00

DISABITUANTE VOLPI LUPI FAINE GRANULARE ENERGICA

Barriera aromatica attiva verso le volpi, lupi, faine e donnole. Può essere usato ogni giorno. Se la precipitazione atmosferica è forte, consigliamo di ripetere il trattamento e formare una nuova fascia protettiva. Composizione: supporto granulare inerte ed essenze aromatiche.



CODICE	LT	PZ	€
1190884	1	6	9,90

DISABITUANTE CANI E GATTI SPRAY MAYERBRAUN

Prodotto pronto all'uso in flacone spray, formulato in sospensione di particelle solide di timolo, sostanza odorosa sgradevole ed irritante. Svolge tre funzioni: quella di repellente per piccioni e altri volatili, quella di disabitante per cani e gatti e quella di igienizzante.



CODICE	ML	PZ	€
1190852	500	6	9,24

DISABITUANTE CANI E GATTI SPRAY ENERGICA

Può essere usato su mobili, tappeti, coperte, poltrone ed in tutti gli ambienti domestici come terrazze, balconi, cantine, box, recinti, marciapiedi e ideale per cespugli, vasi, porte, ruote d'auto, ecc. Il prodotto è innocuo e non utilizza gas propellenti rispettando l'ambiente. La sua formula di oli essenziali esercita un'azione repulsiva contro i cani e gatti di ogni specie, creando una vera e propria barriera olfattiva per diversi giorni. Ne previene il ritorno. Composizione: il prodotto contiene acqua, emulsionanti non ionici, essenze ed olii essenziali naturali.



CODICE	LT	PZ	€
1190873	1	6	9,00

DISABITUANTE CINGHIALE GRANULARE ENERGICA

Granuli da cospargere sul terreno per allontanare i cinghiali in modo innocuo. Il trattamento ha una durata, se non dilavato da pioggia o irrigazioni, di circa 1/2 settimane. Non è dannoso per animali, persone, piante e colture in genere. Ne previene il ritorno. Dosaggio: 1 misurino al metro quadrato. Composizione: supporto granulare inerte ed essenze aromatiche repulsive nei confronti dei cinghiali.



CODICE	KG	PZ	€
1190885	2,5	1	27,90

DISSUASORE ANIMALI SELVATICI SOLARE STARS

Allontana gli animali indesiderati, dopo averli intercettati tramite il sensore ad infrarossi, con l'emissione di onde ad ultrasuoni e flash (con led intermittente). Con 6 impostazioni selezionabili tramite apposite manopole che regolano sia la modalità operativa (ultrasuoni e lampeggiamento), che la sensibilità del sensore, rendono il dispositivo adattabile ad ogni situazione. Installabile a terra tramite puntale, a muro o agli alberi tramite cintura in dotazione. Area protetta: raggio rilevamento infrarossi Mt. 5-8, angolo di 120°. Potenza: Watt 2. Alimentazione: 3 batterie AA da 1,2V (ricaricabili da pannello solare). Classe di protezione IP44.



STARS

CODICE	PZ	€
1186676	1	40,60

DISSUASORE ANIMALI DOMESTICI SOLARE STARS

Allontana gli animali indesiderati con l'emissione di onde ad ultrasuoni e flash (solo di notte). Area protetta: raggio rilevamento infrarossi Mt. 5-8, angolo di 120°. Frequenza: kHz 13-60. Potenza: Watt 0,5. Alimentazione: 4 batterie AA da 1,2V (ricaricabili da pannello solare). Classe di protezione IP44.

STARS



CODICE	PZ	€
1186677	1	31,98

DISSUASORE VOLATILI SOLARE + SUONI STARS

Allontana i volatili con l'emissione di suoni (abbaiato del cane, colpo di fucile, grido d'aquila). Area protetta: raggio rilevamento infrarossi Mt. 5-8, angolo di 120°. Potenza: Watt 0,2. Alimentazione: 4 batterie AA da 1,2V (ricaricabili da pannello solare). Classe di protezione IP44.

STARS



CODICE	PZ	€
1186678	1	35,52

DISSUASORE VOLATILI STARS

Dispositivo ad ultrasuoni con sensore ad infrarossi. Quando il volatile entra nel suo campo di azione, il dispositivo emette ultrasuoni che lo infastidiscono facendolo fuggire. Area protetta: raggio rilevamento infrarossi Mt. 5-8, angolo di 120°. Per uso esterno. Frequenza: 16-60kHz. Alimentabile con 4 stiloAA da 1,2V (non incluse).

STARS



CODICE	PZ	€
1186711	1	19,00

DISSUASORE VOLATILI A GAS GUARDIAN 2


Funzionamento a gas propano o butano. In acciaio zincato, per una protezione totale dagli agenti atmosferici. Sistema di accensione elettronico con dispositivo piezoelettrico. Le detonazioni possono essere regolate alla frequenza desiderata, da Min. 1 a 30 minuti. Intensità sonora di 120 decibel. Protegge un'area dai 3 ai 4 ettari. Completo di base in metallo.



CODICE	PZ	€
5920971	1	422,68

DISSUASORE VOLATILI A SPILLI INOX

In acciaio inox flessibile. 80 spilli.



CODICE	CM	PZ	CF=PZ	€
5920967	100	25	25	3,62

DISSUASORE VOLATILI A SPILLI PLASTICA

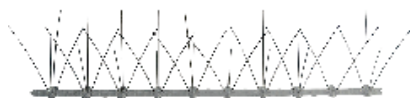
In polietilene HD, resistente agli agenti chimici ed atmosferici. 40 spilli.



CODICE	CM	PZ	€
5920968	50	100	0,98

DISSUASORE VOLATILI A SPILLI INOX/PLASTICA

Base in policarbonato HD e 40 spilli in acciaio inox AISI 304.



CODICE	CM	PZ	€
5920969	50	60	1,91

TERRICCIO ACIDOFILO TERRIFLORA

Ideale per il rinvaso e la coltivazione delle azalee, rododendri, ortensie, gardenie, felci, erica, e in genere per tutte quelle piante che necessitano di terricci acidi e fertili. Composto da torba bionda e bruna (50%), stallatico maturo, miscela di materiali vegetali.



CODICE	LT	PZ	€
6293502	20	1	4,52

TERRICCIO GERANI E PIANTE FIORITE TERRIFLORA

Specifico per gerani, surfinie, bulbose, e piante a fioritura stagionale. Ricco di elementi nutritivi per un rapido e vigoroso sviluppo floreale e vegetale. Torba bionda e bruna (60%), stallatico maturo, miscela di materiali vegetali.



CODICE	LT	PZ	€
6293504	20	1	4,36

TERRICCIO UNIVERSALE TERRAMADRE TERRIFLORA

Adatto alla coltivazione di tutte le piante verdi e fiorite, sia da appartamento che da balcone e giardino. Indispensabile per garantire alle piante l'apporto delle sostanze nutritive necessarie per la crescita e la fioritura. Miscela di sostanze organiche di origine naturale con torbe brune e bionde selezionate e con aggiunta di pomice.



CODICE	LT	PZ	€
6293508	10	1	1,97
6293520	20	1	3,58
6293550	45	1	7,02
6293560	70	1	10,48

TERRICCIO PIANTE GRASSE TERRIFLORA

Substrato indispensabile per la coltivazione in vaso di tutte le specie di piante grasse. Favorisce il corretto drenaggio dell'acqua e l'aerazione delle radici. Il prodotto è ottenuto miscelando, in opportune percentuali, sostanze organiche di origine naturale con torba bionda e bruna, argilla e pomice.



CODICE	LT	PZ	€
6293565	5	1	3,58

TERRICCIO LIMONI E AGRUMI TERRIFLORA

Specifico per limoni, aranci, mandarini, pompelmi, kiwi, e tutte le altre specie rutacee. Torba bionda e bruna (50%), stallatico maturo, miscela di materiali vegetali, terra vegetale e pomice.



CODICE	LT	PZ	€
6293506	25	1	6,56

TERRICCIO ORCHIDEE TERRIFLORA

Substrato a grana grossolana specifico per la coltivazione in vaso di tutte le specie di orchidee le quali richiedono una cessione graduale e costante di umidità e di elementi nutritivi oltre ad una elevata aerazione radicale data dalla disponibilità di aria all'interno del substrato. Contiene cortecce di pino marittimo e torbe bionde selezionate.



CODICE	LT	PZ	€
6293563	10	1	8,02

TERRICCIO BONSAI TERRIFLORA

Specifico per la coltivazione di ogni tipo di Bonsai. Il prodotto è ottenuto miscelando in opportune percentuali sostanze organiche di origine naturale con argilla. La sua speciale composizione offre gli elementi nutritivi necessari, una struttura sviluppata appositamente per assicurare una buona stabilità, un corretto livello di umidità e una ottimale aerazione delle radici.



CODICE	LT	PZ	€
6293567	5	1	6,44

TORBA BIONDA DI SFAGNO TERRIFLORA

Prodotto naturale utile a conservare l'umidità e a mantenere soffice il terreno, arricchendolo al tempo stesso di humus. Mescolata al terriccio contribuisce a ridurne la compattezza, favorendo il drenaggio e lo sviluppo radicale delle piante.



CODICE	LT	PZ	€
6292415	20	1	6,26

LAPILLO VULCANICO TERRIFLORA

Leggero e decorativo, impedisce la crescita di malerbe e mantiene il terreno umido d'estate e protegge le piante dal gelo durante l'inverno.



CODICE	LT	PZ	€
6293808	35	1	11,28

CORTECCIA PINO MARITTIMO TERRIFLORA

Protegge il terreno dalle erbe infestanti. Svolge la sua funzione limitando l'apporto di luce e cedendo le sue sostanze resinose che impediscono la germinazione e lo sviluppo delle infestanti. Inoltre impedisce l'evaporazione dell'acqua e svolge un'azione isolante nel terreno, proteggendo le piante dagli sbalzi di temperatura. In due pezzature Mm. 10/25 e 25/40.



CODICE	LT	PZ	€
6293880	70	1	17,74

STALLATICO TERRIFLORA

Fertilizzante biologico, composto da una miscela di materiali vegetali naturali con sottoprodotti di origine animale. Questa sua composizione lo rende un prodotto eccellente per la fertilizzazione, per l'impianto e per la messa a dimora di piante da giardino, da frutta e ortaggi.



CODICE	LT	PZ	€
6293322	20	1	3,94
6293325	50	1	7,96

ARGILLA TERRIFLORA

Le gemme di argilla sono un decoro naturale. Inalterabili ed inattaccabili dagli agenti chimici ed organici, evitano la formazione di parassiti muffe ed infezioni alle piante.



CODICE	LT	PZ	€
6293810	10	1	4,84

CIOTTOLO TERRIFLORA

Ciottoli decorativi bianchi per bordi, vasi e vialetti.



CODICE	Ø MM	KG	PZ	€
6293890	15-25	20	1	14,74
6293891	25-40	20	1	14,74

TUTORE CANNA BAMBOO

Per il sostegno delle verdure ed ortaggi rampicanti.



CODICE	Ø MM	H CM	PZ	€
6203501	10/12	120	100	0,36
6203503	22/24	180	50	0,76
6203505	22/24	210	50	0,88
6203507	22/24	240	50	1,06

TUTORE CANNA PVC TENAX

In plastica. Per il sostegno delle verdure ed ortaggi rampicanti. Con nodo.



CODICE	Ø MM	H CM	PZ	€
6203551	27	180	20	2,61
6203552	27	210	20	2,99
6203553	27	230	20	3,34

TRALICCIO CANNA BAMBOO

Per il sostegno di piante ornamentali rampicanti. Con canne da Mm. 16 e 18.



CODICE	CM	PZ	€
6107825	90x180	5	12,68
6107827	150x180	5	18,76
6107830	200x200	5	29,40

TRALICCIO PVC


Per il sostegno di piante ornamentali rampicanti.



CODICE	COL	CM	PZ	€
6206900	Verde	100x100	5	9,06
6206902	Verde	200x100	5	18,12
6206903	Verde	300x100	5	24,14
6207001	Bianco	100x100	5	8,08
6207002	Bianco	200x100	5	16,10
6207003	Bianco	300x100	5	26,46

RETE PLASTICA BALCONE QUADRA TENAX

Rete estrusa in HDPE stabilizzata agli UV corredata di cimosa ai bordi. La sua maglia fitta permette di creare una schermatura dell'area delimitata. Inattaccabile dagli agenti atmosferici e dai raggi ultravioletti. Facile da posare e da usare, caratterizzata da elevata resistenza. Altezza Cm. 100. In rotoli da Mt. 50.



CODICE	COL	MM	PZ	€
5921986	Verde	5x5	1	89,62
5921987	Grigio	10x10	1	86,76
5921988	Marrone	10x10	1	86,76
5921989	Bianco	10x10	1	86,76
5921990	Verde	10x10	1	86,76
5922020	Verde	20x20	1	125,74

CIOTOLA CLIVIA ICS

In polipropilene. Colore terracotta.



CODICE	CM	PZ	€
6120720	20x8	12	1,30
6120725	25x10	12	1,86
6120730	30x12	6	2,98
6120735	35x13	6	3,98

CODICE	CM	PZ	€
6120740	40x14	6	4,34
6120750	50x16	3	7,38
6120760	60x18	2	12,20
6120780	80x25	1	28,38

CIOTOLE TRIS TREVVY BAMA

In polipropilene. Colore terracotta. Composta da tre ciotole rispettivamente del diametro di Cm. 30, 40 e 50. Dotata di colonna di appoggio che la rialza da terra. Ideale sia da interno che da esterno. Si monta facilmente senza l'ausilio di attrezzi. Capacità totale Lt. 29.



CODICE	CM	PZ	€
6200120	50x114	1	52,38

CIOTOLE TRIS FONTANA BAMA

In polipropilene. Colore terracotta. Composta da tre ciotole rispettivamente del diametro di Cm. 30, 40 e 50. Ideale sia da interno che da esterno. Si monta facilmente senza l'ausilio di attrezzi. Capacità totale Lt. 29.



CODICE	CM	PZ	€
6200124	50x64	1	39,76

VASO TONDO + SOTTOVASO JUMBOX THEA ICS

Assortimento vasi e sottovasi in polipropilene. Colore terracotta. In espositore.



CODICE	CM	ES=PZ	CF	€
6120002	16/40		1	1.698,00
6120004	26/45		1	1.550,00

VASO CILINDRICO DAHLIA ICS

In polipropilene. Colore terracotta.



CODICE	CM	PZ	€
6120115	15x11	12	0,68
6120117	17x13	12	0,98
6120120	20x14	12	1,44
6120125	25x18	12	2,26
6120130	30x21	12	3,66
6120135	35x25	12	5,24
6120140	40x28	6	6,96
6120150	50x36	2	12,20
6120160	60x42	1	20,12
6120170	70x50	1	35,06
6120190	90x63	1	64,80

SOTTOVASO TONDO + RUOTE MARGHERITA ICS

In polipropilene. Colore terracotta.



CODICE	CM	PZ	€
6120625	25x6	6	5,48
6120635	35x6	3	8,42
6120645	45x7	3	9,66

VASO TONDO THEA ICS

In polipropilene. Colore terracotta.



CODICE	CM	PZ	€
6120016	16x12	12	0,82
6120018	18x14	12	1,02
6120020	20x15	12	1,44
6120023	23x19	12	1,86
6120026	26x21	12	2,48
6120030	30x25	12	3,60
6120035	35x29	12	5,04
6120040	40x32	6	6,96
6120045	45x34	6	9,34
6120055	55x37	2	16,34
6120065	65x47	1	23,38
6120075	75x53	1	36,64
6120085	85x57	1	61,02

SOTTOVASO TONDO ERICA ICS

Per vasi Thea, Dahlia e Clivia. In polipropilene. Colore terracotta.



CODICE	CM	PZ	€
6120214	14	24	0,34
6120216	16	24	0,38
6120218	18	24	0,50
6120220	20	24	0,62
6120222	22	24	0,68
6120224	24	24	0,72
6120228	28	24	0,98
6120230	30	24	1,18
6120233	33	24	1,46
6120238	38	24	2,00
6120246	46	12	2,92
6120255	55	6	4,34
6120265	65	1	10,16
6120270	80	1	14,56

CIOTOLA RATTAN NATURAL STEFANPLAST

In polipropilene, con riserva d'acqua. Stile rattan. Capacità Lt. 5,9.



CODICE	CM	COL	PZ	€
6130000	30x14,5	Bianco	2	7,24
6130001	30x14,5	Moka	2	7,24

VASO RATTAN TONDO NATURAL STEFANPLAST

In polipropilene, stile rattan. Per esterni ed interni.



CODICE	CM	COL	PZ	€
6130010	19x17,5	Bianco	4	3,62
6130011	19x17,5	Bianco	4	3,62

CODICE	CM	COL	PZ	€
6130020	24x22,2	Bianco	2	5,94
6130021	24x22,2	Moka	2	5,94
6130030	29x26,5	Moka	2	8,47
6130031	29x26,5	Moka	2	8,92

VASO + SOTTOVASO MEZZOTONDO MIMOSA ICS

In polipropilene. Colore terracotta.



CODICE	CM	PZ	€
6120803	30x20x22	6	5,28
6120804	40x43x26	4	7,20

VASO MEZZOTONDO ROMA + SOTTOVASO BAMA

In polipropilene. Colore terracotta. Con resine certificate e atossiche, resistente agli sbalzi di temperatura, agli urti e ai raggi solari. Garantito 3 anni. Capacità Lt. 35. Provvisto di sottovaso.



CODICE	CM	PZ	€
6200100	27x52x49	1	25,72

VASO TRIFOGLIO + SOTTOVASO + RUOTE BAMA

In polipropilene. Colore terracotta. Innovativo vaso sovrapponibile, permette la composizione di piante su più livelli. Resistente agli sbalzi di temperatura, agli urti e ai raggi solari. Garantito 3 anni. In confezione da 3 vasi sovrapponibili, completo di sottovaso con ruote. Capacità Lt. 18.



CODICE	CM	CF	€
6200102	40x51	1	22,88

VASO TRIFOGLIO BAMA

In polipropilene. Colore terracotta. Innovativo vaso sovrapponibile, permette la composizione di piante su più livelli. Resistente agli sbalzi di temperatura, agli urti e ai raggi solari. Garantito 3 anni. Capacità Lt. 6.



CODICE	CM	PZ	€
6200103	40x16	3	5,84

VASO + SOTTOVASO ANGOLARE ANGELICA ICS

In polipropilene. Colore terracotta.



CODICE	CM	PZ	€
6120812	21x21x18	4	4,66

VASO QUADRO LAURUS ICS

In polipropilene. Colore terracotta.



CODICE	CM	PZ	€
6120825	25x25x23	6	5,42
6120830	30x30x28	6	6,42
6120835	35x35x33	6	12,44
6120840	40x40x40	6	15,10
6120845	45x45x45	6	18,58

SOTTOVASO QUADRO LAURUS ICS

In polipropilene. Colore terracotta.



CODICE	X VASO CM	PZ	€
6120925	25x25	6	2,60
6120930	30x30	6	3,66
6120935	35x35	6	4,44
6120940	40x40	6	6,06
6120945	45x45	6	6,44

CASSETTA + RISERVA JUMBOX MELISSA ICS

Assortimento vasi rettangolari con riserva d'acqua. In polipropilene. Colore terracotta. Contenuto: 54 cassette Cm. 40x20, altezza Cm. 16, 54 cassette Cm. 50x20, altezza Cm. 16, e 54 cassette Cm. 60x20, altezza Cm. 16.



CODICE	ES=PZ	CF	€
6120303		1	1.096,00

CASSETTA + RISERVA MELISSA ICS

In polipropilene. Colore terracotta. Con riserva d'acqua.



CODICE	CM	PZ	€
6120340	40x20x16	6	5,42
6120350	50x20x16	6	6,80
6120360	60x20x16	4	8,36
6120370	45x25x21	3	9,24
6120380	55x25x21	2	11,14
6120390	65x25x21	2	13,04

CASSETTA + SOTTOCASSETTA JUMBOX METAL IRIS ICS

Vasi rettangolari in polipropilene, colore terracotta, completi di sottovaso e balconiera in ferro. In esposizione.



CODICE	CM	ES=PZ	CF	€
6120405	50x20x16		1	642,18

CASSETTA + SOTTOCASSETTA IRIS + BALCONIERA ICS

In polipropilene colore terracotta completi di sottovaso e balconiera in ferro.



CODICE	CM	PZ	€
6120414	40x20x16	1	15,66
6120415	50x20x16	1	17,84
6120416	60x20x16	1	19,50

CASSETTA IRIS ICS

In polipropilene. Colore terracotta.



CODICE	CM	PZ	€
6120440	40x20x16	6	3,46
6120450	50x20x16	6	4,30
6120460	60x20x16	6	5,04
6120480	80x20x16	3	7,60

SOTTOCASSETTA IRIS ICS


In polipropilene. Colore terracotta.



CODICE	X CASSETTA CM	PZ	€
6120442	40x20	6	1,82
6120452	50x20	6	2,32
6120462	60x20	6	2,82
6120482	80x20	6	4,64

SOTTOCASSETTA DAPHNE ICS

In polipropilene. Colore terracotta.



CODICE	X CASSETTA CM	PZ	€
6120562	60x30	2	4,96
6120582	80x35	1	8,80
6120592	100x45	1	12,84

CASSETTA DAPHNE ICS

In polipropilene. Colore terracotta.



CODICE	CM	PZ	€
6120560	60x30x28	2	13,00
6120580	80x35x33	1	23,52
6120590	100x45x40	1	37,52

SOTTOCASSETTA BAMA

In polipropilene. Colore terracotta.



CODICE	CM	PZ	€
6200150	30x15x5	25	14,5

CODICE	CM	PZ	€
6200151	35x16x5	25	1,63
6200152	40x18x5,5	10	2,35
6200153	45x19x5,5	10	2,93
6200154	50x20x6	5	3,78
6200155	60x23x7	2	5,94

CASSETTA + RISERVA NATURAL STEFANPLAST

In polipropilene, stile rattan. Con riserva d'acqua.



CODICE	CM	COL	PZ	€
6130040	40x16x13	Bianco	4	6,64
6130041	40x16x13	Moka	4	6,64
6130050	50x18x16	Bianco	3	8,10
6130051	50x18x16	Moka	3	8,10

CASSETTA + RISERVA + BALCONIERA NATURAL STEFANPLAST

In polipropilene con riserva d'acqua. Stile rattan. Completa di supporto in metallo per balcone di colore antracite. Capacità Lt. 9,2.



CODICE	CM	COL	PZ	€
6130060	50x18x16	Bianco	1	17,96
6130061	50x18x16	Moka	1	17,96

CASSETTA + RISERVA + RUOTE NATURAL STEFANPLAST

In polipropilene resistente. Con riserva d'acqua da Lt. 2,7. Capacità Lt. 66. Con 4 ruote.



CODICE	CM	COL	PZ	€
6130080	80x40x34	Bianco	1	35,32
6130081	80x40x34	Moka	1	35,32

FIORIERA + GRIGLIATO NATURAL DELUXE STEFANPLAST

In plastica, stile rattan, con spalliera. Completa di riserva d'acqua ed indicatore di livello. Capacità Lt. 35.



CODICE	CM	COL	PZ	€
6130070	43x43x142	Bianco	1	80,74
6130071	43x43x142	Moka	1	80,74

FIORIERA + GRIGLIATO NATURAL DELUXE STEFANPLAST

In plastica, stile rattan, con spalliera. Completa di riserva d'acqua ed indicatore di livello. Capacità Lt. 90.



CODICE	CM	COL	PZ	€
6130074	100x43x142	Bianco	1	127,66
6130075	100x43x142	Moka	1	127,66

FIORIERA + GRIGLIATO SEPRE BAMA

In polipropilene. Con spalliera. Con finitura superficiale in rilievo effetto legno. Resistente agli sbalzi di temperatura e ai raggi solari, garantita 5 anni. Capacità Lt. 120.



CODICE	CM	COL	PZ	€
6200170	80x42,5x150	Bianco	1	89,88
6200172	80x42,5x150	Cappuccino	1	76,86

FIORIERA INTERNA X SEPARÈ BAMA

In polipropilene di colore nero. Per fioriere Separè ed Arredo.

bama



CODICE	CM	PZ	€
6200173	79x35x37	1	21,12

FIORIERA DOPPIA KLUNIA BAMA

In polipropilene. Colore terracotta. Per balconi decorati sia all'esterno che all'interno. Dotato di braccetti regolabili da Cm. 3 a 13, di leva posteriore per garantire la stabilità e di riserva d'acqua interna. Resistente agli sbalzi di temperatura e ai raggi del sole. Garantito 3 anni.

bama



CODICE	CM	PZ	€
6200110	40x19,8x18,5	1	18,46
6200113	50x19,8x18,5	1	23,72

FIORIERA RONDINE BAMA

In polipropilene. Colore terracotta. Con agganci regolabili da Cm. 3 a 11, dotata di leva posteriore per una maggiore stabilità. Con riserva d'acqua. Resistente agli sbalzi di temperatura e ai raggi del sole. Garantito 3 anni.

bama



CODICE	CM	PZ	€
6200114	50x20x18,5	2	11,16
6200117	60x20x18,5	2	13,20

FIORIERA ALBA BAMA

In polipropilene. Colore terracotta. Resistente agli sbalzi di temperatura, agli urti e ai raggi solari, garantita 3 anni.

bama



CODICE	CM	PZ	€
6200131	25x26,5	3	4,36
6200134	33x35	2	7,12
6200137	43x46	1	12,38

FIORIERA ALBA BAMA

In polipropilene. Colore terracotta. Resistente agli sbalzi di temperatura, agli urti e ai raggi solari, garantita 3 anni. Capacità Lt. 20.

bama



CODICE	CM	PZ	€
6200140	43x74,5	1	16,70

FIORIERA PAGLIA NORMAL BAMA

In polipropilene. Con motivo paglia intrecciata, sia per interni che per esterni. Resistente agli sbalzi di temperatura, agli urti e ai raggi solari. Garantita 3 anni.

bama



CODICE	CM	COL	PZ	€
6200160	40x20x17,5	Antracite	1	9,98
6200161	40x20x17,5	Panna	1	9,98
6200163	50x20x17,5	Panna	1	12,40

VASO TONDO ELIOS POTTERY COLLECTION GDM

In resina. Colore terracotta. Con decorazioni a festoni.

dimartino



CODICE	CM	PZ	€
6109235	35x28	1	17,18
6109245	45x33	1	26,66
6109250	50x39	1	37,54
6109260	60x47	1	56,08

CIOTOLA LARA POTTERY COLLECTION GDM

In resina. Colore terracotta. Con decorazioni a coste.



CODICE	CM	PZ	€
6109435	35x19	1	15,82
6109445	45x23	1	23,60

SOTTOVASO TONDO POTTERY COLLECTION GDM

In resina. Colore terracotta.



CODICE	X VASO CM	PZ	€
6109635	35	3	4,82
6109645	45	3	6,40
6109650	50	2	8,40
6109660	60	1	10,54

CASSETTA FLORA POTTERY COLLECTION GDM


In resina. Colore terracotta. Con decorazioni a ventagli.



CODICE	CM	PZ	€
6109860	60x30x28	1	38,42
6109880	80x40x33	1	62,34

SOTTOCASSETTA FLORA POTTERY COLLECTION GDM

In resina. Colore terracotta.



CODICE	X CASSETTA CM	PZ	€
6109885	60x30	1	12,32

BALCONIERA TULIPANO REGOLABILE

In ferro battuto, verniciate a polvere e asciugate al forno a 200 gradi. Con ganci regolabili per adattarsi a tutte le ringhiere e poggiali.



CODICE	CM	PZ	€
6222004	40x22x18	5	15,82
6222005	50x22x18	5	17,68
6222006	60x22x18	5	19,22

BALCONIERA GERANIO FISSA

In ferro battuto, verniciate a polvere e asciugate al forno a 200 gradi.



CODICE	CM	PZ	€
6222042	40x22x16	5	11,48
6222052	50x22x16	5	13,64
6222062	60x22x16	5	14,88